

KBV

KASSENÄRZTLICHE
BUNDESVEREINIGUNG



HONORARBERICHT

QUARTAL
3/2022

INHALT

ZUSAMMENFASSUNG	9
01 ENTWICKLUNG DES HONORARUMSATZES UND DES ÜBERSCHUSSES AUS VERTRAGSÄRZTLICHER TÄTIGKEIT	11
1.1 Honorarumsatz	11
1.2 Überschuss.....	87
02 ENTWICKLUNG DER GESAMTVERGÜTUNGEN	90
2.1 Erläuterung.....	90
2.2 Entwicklung.....	91
03 BEREINIGUNG DER GESAMTVERGÜTUNGEN AUFGRUND VON SELEKTIVVERTRÄGEN	95
3.1 Erläuterung.....	95
3.2 Entwicklung.....	96
DATENGRUNDLAGEN	97
GLOSSAR	98
ABKÜRZUNGSVERZEICHNIS	103
LITERATUR/QUELLEN	104

TABELLENVERZEICHNIS

Tabelle 1: Alle Ärzte/Psychotherapeuten Honorarumsatz 3. Quartal 2021 und 3. Quartal 2022	13
Tabelle 2: Hausärztlicher Versorgungsbereich Honorarumsatz 3. Quartal 2021 und 3. Quartal 2022	15
Tabelle 3: Allgemeinmediziner/hausärztliche Internisten Honorarumsatz 3. Quartal 2021 und 3. Quartal 2022	17
Tabelle 4: Kinder- und Jugendmedizin Honorarumsatz 3. Quartal 2021 und 3. Quartal 2022	19
Tabelle 5: Fachärztlicher Versorgungsbereich Honorarumsatz 3. Quartal 2021 und 3. Quartal 2022	21
Tabelle 6: Anästhesiologie Honorarumsatz 3. Quartal 2021 und 3. Quartal 2022	23
Tabelle 7: Augenheilkunde Honorarumsatz 3. Quartal 2021 und 3. Quartal 2022	25
Tabelle 8: Chirurgie Honorarumsatz 3. Quartal 2021 und 3. Quartal 2022	27
Tabelle 9: Gynäkologie Honorarumsatz 3. Quartal 2021 und 3. Quartal 2022	29
Tabelle 10: Hals-Nasen-Ohren-Heilkunde Honorarumsatz 3. Quartal 2021 und 3. Quartal 2022	31
Tabelle 11: Dermatologie Honorarumsatz 3. Quartal 2021 und 3. Quartal 2022	33
Tabelle 12: Humangenetik Honorarumsatz 3. Quartal 2021 und 3. Quartal 2022	35
Tabelle 13: Innere Medizin, FA ohne Schwerpunkt Honorarumsatz 3. Quartal 2021 und 3. Quartal 2022	37
Tabelle 14: Innere Medizin, SP Angiologie Honorarumsatz 3. Quartal 2021 und 3. Quartal 2022	39
Tabelle 15: Innere Medizin, SP Endokrinologie Honorarumsatz 3. Quartal 2021 und 3. Quartal 2022	41
Tabelle 16: Innere Medizin, SP Gastroenterologie Honorarumsatz 3. Quartal 2021 und 3. Quartal 2022	43
Tabelle 17: Innere Medizin, SP Hämatologie/Onkologie Honorarumsatz 3. Quartal 2021 und 3. Quartal 2022	45
Tabelle 18: Innere Medizin, SP Kardiologie Honorarumsatz 3. Quartal 2021 und 3. Quartal 2022	47
Tabelle 19: Innere Medizin, SP Nephrologie Honorarumsatz 3. Quartal 2021 und 3. Quartal 2022	49
Tabelle 20: Innere Medizin, SP Pneumologie Honorarumsatz 3. Quartal 2021 und 3. Quartal 2022	51
Tabelle 21: Innere Medizin, SP Rheumatologie Honorarumsatz 3. Quartal 2021 und 3. Quartal 2022	53
Tabelle 22: Kinder- und Jugendpsychiatrie und -psychotherapie Honorarumsatz 3. Quartal 2021 und 3. Quartal 2022	55
Tabelle 23: Mund-, Kiefer- und Gesichtschirurgie Honorarumsatz 3. Quartal 2021 und 3. Quartal 2022	57
Tabelle 24: Neurologie Honorarumsatz 3. Quartal 2021 und 3. Quartal 2022	59
Tabelle 25: Neurochirurgie Honorarumsatz 3. Quartal 2021 und 3. Quartal 2022	61
Tabelle 26: Nuklearmedizin Honorarumsatz 3. Quartal 2021 und 3. Quartal 2022	63
Tabelle 27: Orthopädie Honorarumsatz 3. Quartal 2021 und 3. Quartal 2022	65
Tabelle 28: Pathologie Honorarumsatz 3. Quartal 2021 und 3. Quartal 2022	67
Tabelle 29: Sprach-, Stimm- und kindliche Hörstörungen Honorarumsatz 3. Quartal 2021 und 3. Quartal 2022	69
Tabelle 30: Psychiatrie Honorarumsatz 3. Quartal 2021 und 3. Quartal 2022	71
Tabelle 31: Nervenheilkunde Honorarumsatz 3. Quartal 2021 und 3. Quartal 2022	73
Tabelle 32: Ärztliche Psychotherapie/Psychosomatische Medizin und Psychotherapie Honorarumsatz 3. Quartal 2021 und 3. Quartal 2022	75
Tabelle 33: Psychologische Psychotherapie/Kinder- und Jugendlichenpsychotherapie Honorarumsatz 3. Quartal 2021 und 3. Quartal 2022	77

Tabelle 34: Radiologie Honorarumsatz 3. Quartal 2021 und 3. Quartal 2022	79
Tabelle 35: Strahlentherapie Honorarumsatz 3. Quartal 2021 und 3. Quartal 2022	81
Tabelle 36: Urologie Honorarumsatz 3. Quartal 2021 und 3. Quartal 2022	83
Tabelle 37: Physikalische und Rehabilitative Medizin Honorarumsatz 3. Quartal 2021 und 3. Quartal 2022	85
Tabelle 38: Honorarumsatz und Überschuss je Arzt aus vertragsärztlicher Tätigkeit in Euro 3. Quartal 2022	88
Tabelle 39: Summe der Gesamtvergütungen in Mio. Euro und Gesamtvergütungen je Versicherten in Euro 3. Quartal 2021 und 3. Quartal 2022	91
Tabelle 40: Morbiditätsbedingte Gesamtvergütung (MGV) und Vergütung außerhalb der MGV (aMGV) in Mio. Euro 3. Quartal 2021 und 3. Quartal 2022	92
Tabelle 41: Morbiditätsbedingte Gesamtvergütung (MGV) je Versicherten in Euro 3. Quartal 2021 und 3. Quartal 2022	94
Tabelle 42: Bereinigung der Gesamtvergütungen aufgrund der selektivvertraglichen Versorgung 3. Quartal 2020 bis 3. Quartal 2022 in Mio. Euro.....	96

DIAGRAMMVERZEICHNIS

Diagramm 1: Alle Ärzte/Psychotherapeuten Veränderung der Kennzahlen 3. Quartal 2021 und 3. Quartal 2022	13
Diagramm 2: Alle Ärzte/Psychotherapeuten Honorarumsatz je Behandlungsfall in Euro 3. Quartal 2021 und 3. Quartal 2022	14
Diagramm 3: Hausärztlicher Versorgungsbereich Veränderung der Kennzahlen 3. Quartal 2021 und 3. Quartal 2022	15
Diagramm 4: Hausärztlicher Versorgungsbereich Honorarumsatz je Behandlungsfall in Euro 3. Quartal 2021 und 3. Quartal 2022.....	16
Diagramm 5: Allgemeinmediziner/hausärztliche Internisten Veränderung der Kennzahlen 3. Quartal 2021 und 3. Quartal 2022	17
Diagramm 6: Allgemeinmediziner/hausärztliche Internisten Honorarumsatz je Behandlungsfall in Euro 3. Quartal 2021 und 3. Quartal 2022.....	18
Diagramm 7: Allgemeinmediziner/hausärztliche Internisten Histogramm Honorarumsatz je Arzt in Euro 3. Quartal 2022.....	18
Diagramm 8: Kinder- und Jugendmedizin Veränderung der Kennzahlen 3. Quartal 2021 und 3. Quartal 2022	19
Diagramm 9: Kinder- und Jugendmedizin Honorarumsatz je Behandlungsfall in Euro 3. Quartal 2021 und 3. Quartal 2022.....	20
Diagramm 10: Kinder- und Jugendmedizin Histogramm Honorarumsatz je Arzt in Euro 3. Quartal 2022	20
Diagramm 11: Fachärztlicher Versorgungsbereich Veränderung der Kennzahlen 3. Quartal 2021 und 3. Quartal 2022	21
Diagramm 12: Fachärztlicher Versorgungsbereich Honorarumsatz je Behandlungsfall in Euro 3. Quartal 2021 und 3. Quartal 2022.....	22
Diagramm 13: Anästhesiologie Veränderung der Kennzahlen 3. Quartal 2021 und 3. Quartal 2022.....	23
Diagramm 14: Anästhesiologie Honorarumsatz je Behandlungsfall in Euro 3. Quartal 2021 und 3. Quartal 2022.....	24
Diagramm 15: Anästhesiologie Histogramm Honorarumsatz je Arzt in Euro 3. Quartal 2022.....	24
Diagramm 16: Augenheilkunde Veränderung der Kennzahlen 3. Quartal 2021 und 3. Quartal 2022	25
Diagramm 17: Augenheilkunde Honorarumsatz je Behandlungsfall in Euro 3. Quartal 2021 und 3. Quartal 2022.....	26
Diagramm 18: Augenheilkunde Histogramm Honorarumsatz je Arzt in Euro 3. Quartal 2022	26
Diagramm 19: Chirurgie Veränderung der Kennzahlen 3. Quartal 2021 und 3. Quartal 2022	27
Diagramm 20: Chirurgie Honorarumsatz je Behandlungsfall in Euro 3. Quartal 2021 und 3. Quartal 2022	28
Diagramm 21: Chirurgie Histogramm Honorarumsatz je Arzt in Euro 3. Quartal 2022.....	28
Diagramm 22: Gynäkologie Veränderung der Kennzahlen 3. Quartal 2021 und 3. Quartal 2022	29
Diagramm 23: Gynäkologie Honorarumsatz je Behandlungsfall in Euro 3. Quartal 2021 und 3. Quartal 2022	30
Diagramm 24: Gynäkologie Histogramm Honorarumsatz je Arzt in Euro 3. Quartal 2022.....	30
Diagramm 25: Hals-Nasen-Ohren-Heilkunde Veränderung der Kennzahlen 3. Quartal 2021 und 3. Quartal 2022.....	31
Diagramm 26: Hals-Nasen-Ohren-Heilkunde Honorarumsatz je Behandlungsfall in Euro 3. Quartal 2021 und 3. Quartal 2022	32
Diagramm 27: Hals-Nasen-Ohren-Heilkunde Histogramm Honorarumsatz je Arzt in Euro 3. Quartal 2022	32
Diagramm 28: Dermatologie Veränderung der Kennzahlen 3. Quartal 2021 und 3. Quartal 2022	33
Diagramm 29: Dermatologie Honorarumsatz je Behandlungsfall in Euro 3. Quartal 2021 und 3. Quartal 2022.....	34
Diagramm 30: Dermatologie Histogramm Honorarumsatz je Arzt in Euro 3. Quartal 2022.....	34
Diagramm 31: Humangenetik Veränderung der Kennzahlen 3. Quartal 2021 und 3. Quartal 2022	35
Diagramm 32: Humangenetik Honorarumsatz je Behandlungsfall in Euro 3. Quartal 2021 und 3. Quartal 2022	36
Diagramm 33: Humangenetik Histogramm Honorarumsatz je Arzt in Euro 3. Quartal 2022	36

Diagramm 34: Innere Medizin, FA ohne Schwerpunkt Veränderung der Kennzahlen 3. Quartal 2021 und 3. Quartal 2022	37
Diagramm 35: Innere Medizin, FA ohne Schwerpunkt Honorarumsatz je Behandlungsfall in Euro 3. Quartal 2021 und 3. Quartal 2022.....	38
Diagramm 36: Innere Medizin, FA ohne Schwerpunkt Histogramm Honorarumsatz je Arzt in Euro 3. Quartal 2022	38
Diagramm 37: Innere Medizin, SP Angiologie Veränderung der Kennzahlen 3. Quartal 2021 und 3. Quartal 2022.....	39
Diagramm 38: Innere Medizin, SP Angiologie Honorarumsatz je Behandlungsfall in Euro 3. Quartal 2021 und 3. Quartal 2022.....	40
Diagramm 39: Innere Medizin, SP Angiologie Histogramm Honorarumsatz je Arzt in Euro 3. Quartal 2022.....	40
Diagramm 40: Innere Medizin, SP Endokrinologie Veränderung der Kennzahlen 3. Quartal 2021 und 3. Quartal 2022.....	41
Diagramm 41: Innere Medizin, SP Endokrinologie Honorarumsatz je Behandlungsfall in Euro 3. Quartal 2021 und 3. Quartal 2022.....	42
Diagramm 42: Innere Medizin, SP Endokrinologie Histogramm Honorarumsatz je Arzt in Euro 3. Quartal 2022	42
Diagramm 43: Innere Medizin, SP Gastroenterologie Veränderung der Kennzahlen 3. Quartal 2021 und 3. Quartal 2022	43
Diagramm 44: Innere Medizin, SP Gastroenterologie Honorarumsatz je Behandlungsfall in Euro 3. Quartal 2021 und 3. Quartal 2022.....	44
Diagramm 45: Innere Medizin, SP Gastroenterologie Histogramm Honorarumsatz je Arzt in Euro 3. Quartal 2022.....	44
Diagramm 46: Innere Medizin, SP Hämatologie/Onkologie Veränderung der Kennzahlen 3. Quartal 2021 und 3. Quartal 2022....	45
Diagramm 47: Innere Medizin, SP Hämatologie/Onkologie Honorarumsatz je Behandlungsfall in Euro 3. Quartal 2021 und 3. Quartal 2022.....	46
Diagramm 48: Innere Medizin, SP Hämatologie/Onkologie Histogramm Honorarumsatz je Arzt in Euro 3. Quartal 2022.....	46
Diagramm 49: Innere Medizin, SP Kardiologie Veränderung der Kennzahlen 3. Quartal 2021 und 3. Quartal 2022	47
Diagramm 50: Innere Medizin, SP Kardiologie Honorarumsatz je Behandlungsfall in Euro 3. Quartal 2021 und 3. Quartal 2022.....	48
Diagramm 51: Innere Medizin, SP Kardiologie Histogramm Honorarumsatz je Arzt in Euro 3. Quartal 2022.....	48
Diagramm 52: Innere Medizin, SP Nephrologie Veränderung der Kennzahlen 3. Quartal 2021 und 3. Quartal 2022	49
Diagramm 53: Innere Medizin, SP Nephrologie Honorarumsatz je Behandlungsfall in Euro 3. Quartal 2021 und 3. Quartal 2022.....	50
Diagramm 54: Innere Medizin, SP Nephrologie Histogramm Honorarumsatz je Arzt in Euro 3. Quartal 2022	50
Diagramm 55: Innere Medizin, SP Pneumologie Veränderung der Kennzahlen 3. Quartal 2021 und 3. Quartal 2022.....	51
Diagramm 56: Innere Medizin, SP Pneumologie Honorarumsatz je Behandlungsfall in Euro 3. Quartal 2021 und 3. Quartal 2022.....	52
Diagramm 57: Innere Medizin, SP Pneumologie Histogramm Honorarumsatz je Arzt in Euro 3. Quartal 2022.....	52
Diagramm 58: Innere Medizin, SP Rheumatologie Veränderung der Kennzahlen 3. Quartal 2021 und 3. Quartal 2022	53
Diagramm 59: Innere Medizin, SP Rheumatologie Honorarumsatz je Behandlungsfall in Euro 3. Quartal 2021 und 3. Quartal 2022.....	54
Diagramm 60: Innere Medizin, SP Rheumatologie Histogramm Honorarumsatz je Arzt in Euro 3. Quartal 2022	54
Diagramm 61: Kinder- und Jugendpsychiatrie und -psychotherapie Veränderung der Kennzahlen 3. Quartal 2021 und 3. Quartal 2022	55
Diagramm 62: Kinder- und Jugendpsychiatrie und -psychotherapie Honorarumsatz je Behandlungsfall in Euro 3. Quartal 2021 und 3. Quartal 2022.....	56
Diagramm 63: Kinder- und Jugendpsychiatrie und -psychotherapie Histogramm Honorarumsatz je Arzt in Euro 3. Quartal 2022	56

Diagramm 64: Mund-, Kiefer- und Gesichtschirurgie	
Veränderung der Kennzahlen 3. Quartal 2021 und 3. Quartal 2022	57
Diagramm 65: Mund-, Kiefer- und Gesichtschirurgie	
Honorarumsatz je Behandlungsfall in Euro 3. Quartal 2021 und 3. Quartal 2022.....	58
Diagramm 66: Mund-, Kiefer- und Gesichtschirurgie	
Histogramm Honorarumsatz je Arzt in Euro 3. Quartal 2022	58
Diagramm 67: Neurologie	
Veränderung der Kennzahlen 3. Quartal 2021 und 3. Quartal 2022	59
Diagramm 68: Neurologie	
Honorarumsatz je Behandlungsfall in Euro 3. Quartal 2021 und 3. Quartal 2022	60
Diagramm 69: Neurologie	
Histogramm Honorarumsatz je Arzt in Euro 3. Quartal 2022	60
Diagramm 70: Neurochirurgie	
Veränderung der Kennzahlen 3. Quartal 2021 und 3. Quartal 2022	61
Diagramm 71: Neurochirurgie	
Honorarumsatz je Behandlungsfall in Euro 3. Quartal 2021 und 3. Quartal 2022	62
Diagramm 72: Neurochirurgie	
Histogramm Honorarumsatz je Arzt in Euro 3. Quartal 2022.....	62
Diagramm 73: Nuklearmedizin	
Veränderung der Kennzahlen 3. Quartal 2021 und 3. Quartal 2022.....	63
Diagramm 74: Nuklearmedizin	
Honorarumsatz je Behandlungsfall in Euro 3. Quartal 2021 und 3. Quartal 2022	64
Diagramm 75: Nuklearmedizin	
Histogramm Honorarumsatz je Arzt in Euro 3. Quartal 2022	64
Diagramm 76: Orthopädie	
Veränderung der Kennzahlen 3. Quartal 2021 und 3. Quartal 2022	65
Diagramm 77: Orthopädie	
Honorarumsatz je Behandlungsfall in Euro 3. Quartal 2021 und 3. Quartal 2022.....	66
Diagramm 78: Orthopädie	
Histogramm Honorarumsatz je Arzt in Euro 3. Quartal 2022	66
Diagramm 79: Pathologie	
Veränderung der Kennzahlen 3. Quartal 2021 und 3. Quartal 2022	67
Diagramm 80: Pathologie	
Honorarumsatz je Behandlungsfall in Euro 3. Quartal 2021 und 3. Quartal 2022	68
Diagramm 81: Pathologie	
Histogramm Honorarumsatz je Arzt in Euro 3. Quartal 2022.....	68
Diagramm 82: Sprach-, Stimm- und kindliche Hörstörungen	
Veränderung der Kennzahlen 3. Quartal 2021 und 3. Quartal 2022	69
Diagramm 83: Sprach-, Stimm- und kindliche Hörstörungen	
Honorarumsatz je Behandlungsfall in Euro 3. Quartal 2021 und 3. Quartal 2022.....	70
Diagramm 84: Sprach-, Stimm- und kindliche Hörstörungen	
Histogramm Honorarumsatz je Arzt in Euro 3. Quartal 2022	70
Diagramm 85: Psychiatrie	
Veränderung der Kennzahlen 3. Quartal 2021 und 3. Quartal 2022.....	71
Diagramm 86: Psychiatrie	
Honorarumsatz je Behandlungsfall in Euro 3. Quartal 2021 und 3. Quartal 2022	72
Diagramm 87: Psychiatrie	
Histogramm Honorarumsatz je Arzt in Euro 3. Quartal 2022	72
Diagramm 88: Nervenheilkunde	
Veränderung der Kennzahlen 3. Quartal 2021 und 3. Quartal 2022	73
Diagramm 89: Nervenheilkunde	
Honorarumsatz je Behandlungsfall in Euro 3. Quartal 2021 und 3. Quartal 2022.....	74
Diagramm 90: Nervenheilkunde	
Histogramm Honorarumsatz je Arzt in Euro 3. Quartal 2022	74
Diagramm 91: Ärztliche Psychotherapie/Psychosomatische Medizin und Psychotherapie	
Veränderung der Kennzahlen 3. Quartal 2021 und 3. Quartal 2022	75
Diagramm 92: Ärztliche Psychotherapie/Psychosomatische Medizin und Psychotherapie	
Honorarumsatz je Behandlungsfall in Euro 3. Quartal 2021 und 3. Quartal 2022.....	76
Diagramm 93: Ärztliche Psychotherapie/Psychosomatische Medizin und Psychotherapie	
Histogramm Honorarumsatz je Arzt in Euro 3. Quartal 2022	76
Diagramm 94: Psychologische Psychotherapie/Kinder- und Jugendlichenpsychotherapie	
Veränderung der Kennzahlen 3. Quartal 2021 und 3. Quartal 2022	77
Diagramm 95: Psychologische Psychotherapie/Kinder- und Jugendlichenpsychotherapie	
Honorarumsatz je Behandlungsfall in Euro 3. Quartal 2021 und 3. Quartal 2022.....	78

Diagramm 96: Psychologische Psychotherapie/Kinder- und Jugendlichenpsychotherapie Histogramm Honorarumsatz je Arzt in Euro 3. Quartal 2022	78
Diagramm 97: Radiologie Veränderung der Kennzahlen 3. Quartal 2021 und 3. Quartal 2022	79
Diagramm 98: Radiologie Honorarumsatz je Behandlungsfall in Euro 3. Quartal 2021 und 3. Quartal 2022	80
Diagramm 99: Radiologie Histogramm Honorarumsatz je Arzt in Euro 3. Quartal 2022	80
Diagramm 100: Strahlentherapie Veränderung der Kennzahlen 3. Quartal 2021 und 3. Quartal 2022	81
Diagramm 101: Strahlentherapie Honorarumsatz je Behandlungsfall in Euro 3. Quartal 2021 und 3. Quartal 2022	82
Diagramm 102: Strahlentherapie Histogramm Honorarumsatz je Arzt in Euro 3. Quartal 2022	82
Diagramm 103: Urologie Veränderung der Kennzahlen 3. Quartal 2021 und 3. Quartal 2022	83
Diagramm 104: Urologie Honorarumsatz je Behandlungsfall in Euro 3. Quartal 2021 und 3. Quartal 2022.....	84
Diagramm 105: Urologie Histogramm Honorarumsatz je Arzt in Euro 3. Quartal 2022.....	84
Diagramm 106: Physikalische und Rehabilitative Medizin Veränderung der Kennzahlen 3. Quartal 2021 und 3. Quartal 2022	85
Diagramm 107: Physikalische und Rehabilitative Medizin Honorarumsatz je Behandlungsfall in Euro 3. Quartal 2021 und 3. Quartal 2022.....	86
Diagramm 108: Physikalische und Rehabilitative Medizin Histogramm Honorarumsatz je Arzt in Euro 3. Quartal 2022	86
Diagramm 109: Honorarumsatz und Überschuss je Arzt aus vertragsärztlicher Tätigkeit 3. Quartal 2022.....	89
Diagramm 110: MGV- und aMGV-Anteile der Gesamtvergütungen 3. Quartal 2022.....	93

ZUSAMMENFASSUNG

➤ EINGESCHRÄNKTE VERGLEICHBARKEIT ZUM VORJAHRESZEITRAUM

Für die Bewertung der in diesem Honorarbericht dargestellten Zahlen ist zu beachten, dass unter anderem aufgrund der Corona-Pandemie und ihrer Auswirkungen auf die vertragsärztliche Versorgung die Ergebnisse der Honorarverteilung für das dritte Quartal 2022 nur eingeschränkt mit denen des Vorjahreszeitraums vergleichbar sind.¹

➤ HONORARUMSATZ JE ARZT SINKT

Im Bundesdurchschnitt lässt sich für alle Ärzte und Psychotherapeuten im Vergleich zum Vorjahresquartal ein Rückgang des Honorarumsatzes je Arzt um 0,7 Prozent verzeichnen. Der Honorarumsatz je Behandlungsfall ist um 1,0 Prozent gestiegen.

Die Behandlungsfallzahl je Arzt ist auf Bundesebene im Vergleich zum Vorjahresquartal um 1,7 Prozent gesunken, da bei einer Zunahme der Anzahl der Ärzte um 1,1 Prozent gleichzeitig die Anzahl der Behandlungsfälle um 0,6 Prozent sank. Das gesamte Honorarumsatzvolumen ist um 0,4 Prozent gestiegen.

➤ HONORARUMSATZ JE ARZT IM HAUSÄRZTLICHEN VERSORGUNGSBEREICH GESUNKEN

Im hausärztlichen Versorgungsbereich hat sich der durchschnittliche Honorarumsatz je Arzt im Vergleich zum Vorjahresquartal um 0,3 Prozent verringert, der Honorarumsatz je Behandlungsfall ist dabei um 1,1 Prozent gestiegen.

Im Bundesdurchschnitt blieb die Anzahl der Hausärzte nahezu konstant, die Anzahl der Behandlungsfälle ist um 1,4 Prozent gesunken. Dies führt zu einer Absenkung der Behandlungsfallzahl je Arzt um 1,4 Prozent. Das Honorarumsatzvolumen im hausärztlichen Versorgungsbereich ist um 0,3 Prozent im Vergleich zum Vorjahresquartal gesunken.

¹ Die im vorliegenden Honorarbericht ausgewiesenen Kennzahlen enthalten keine Umsätze aus der Verordnung zum Anspruch auf Testung in Bezug auf einen direkten Erregernachweis des Coronavirus SARS-CoV-2 (Coronavirus-Testverordnung – TestV) und der Verordnung zum Anspruch auf Schutzimpfung gegen das Coronavirus SARS-CoV-2 (Coronavirus-Impfverordnung – CoronaimpfV).



➤ HONORARUMSATZ JE ARZT IM FACHÄRZTLICHEN VERSORGUNGSBEREICH IST GESUNKEN

Im fachärztlichen Versorgungsbereich ist der Honorarumsatz je Arzt im Vergleich zum Vorjahresquartal um 0,9 Prozent gesunken und der Honorarumsatz je Behandlungsfall um 1,0 Prozent gestiegen.

Während die Anzahl der Ärzte im fachärztlichen Versorgungsbereich um 1,7 Prozent gegenüber dem Vorjahresquartal gestiegen ist, ist die Behandlungszahl um 0,2 Prozent gesunken. Somit kommt es zu einem Rückgang der durchschnittlichen Anzahl der Behandlungsfälle je Arzt um 1,9 Prozent. Das gesamte Honorarumsatzvolumen ist im selben Zeitraum um 0,8 Prozent gestiegen.

➤ GESAMTVERGÜTUNG STEIGT

Die Gesamtvergütungen aller KVen sind gegenüber dem Vorjahreszeitraum um 296,9 Millionen Euro (+2,9 Prozent) gestiegen. Hierbei ist ein Anstieg für die morbiditätsbedingte Gesamtvergütung (MGV) von 3,6 Prozent zu verzeichnen.

Die Gesamtvergütung außerhalb der MGV (aMGV) ist um 1,9 Prozent angestiegen.

➤ BEREINIGUNG DER GESAMTVERGÜTUNG UM 304,6 MILLIONEN EURO

Die MGV wurde im dritten Quartal 2022 aufgrund von Selektivverträgen insgesamt um 304,6 Millionen Euro bereinigt. Dies entspricht einer Absenkung der Bereinigungssummen um 0,8 Prozent (-3,0 Millionen Euro) gegenüber dem Vorjahresquartal. Der größte Zuwachs entfiel auf die KV Nordrhein (+1,1 Millionen Euro). Ein Rückgang der Bereinigungssumme kann in der KV Bayerns (-2,9 Millionen Euro) und der KV Sachsen (-2,1 Millionen Euro) beobachtet werden.

01

ENTWICKLUNG DES HONORARUMSATZES UND DES ÜBERSCHUSSES AUS VERTRAGSÄRZTLICHER TÄTIGKEIT

1.1 HONORARUMSATZ

Der hier berichtete Honorarumsatz aus vertragsärztlicher Tätigkeit enthält:

- › die an alle Ärzte und Psychotherapeuten ausgezahlten Honorare für die Behandlung von Versicherten der gesetzlichen Krankenversicherung. In diesen Summen sind auch die Einnahmen aus Zuzahlungen der Patienten (zum Beispiel für physiotherapeutische Leistungen) berücksichtigt.
- › keine Honoraranteile aus der selektivvertraglichen und ambulanten spezialfachärztlichen Versorgung. Eine Vergleichbarkeit zwischen den Jahren beziehungsweise Quartalen, insbesondere für die KVen Bayerns und Baden-Württemberg, ist daher nur begrenzt gegeben.

Die Darstellung des durchschnittlichen Honorarumsatzes je Arzt und des durchschnittlichen Honorarumsatzes je Behandlungsfall erfolgt für 34 Abrechnungsgruppen. Auf der Internetpräsenz der KBV, www.kbv.de, finden sich für diese und weitere Abrechnungsgruppen ergänzende Kennzahlen.

NUR ZUGELASSENE UND ANGESTELLTE ÄRZTE ABGEBILDET

Dieser Honorarbericht bildet nur Kennzahlen für zugelassene und angestellte Ärzte ab. Ermächtigte Ärzte und Institutionen sind nicht enthalten, da dies aufgrund der arztgruppenspezifischen und heterogenen Ermächtigungen zu einer verzerrten Darstellung der einzelnen Abrechnungsgruppen führen würde.

ABRECHNUNGSGRUPPEN-ZUORDNUNG NACH EINHEITLICHEM VERFAHREN

Die Abrechnungsgruppen-Zuordnung erfolgt nach einem einheitlichen Verfahren, das sich an den Abrechnungsbestimmungen des Einheitlichen Bewertungsmaßstabs (EBM) orientiert. Dies ist notwendig, da die regionalen Regelungen zur Zuordnung von Ärzten zu Abrechnungsgruppen im Rahmen der Abrechnung teilweise deutlich voneinander abweichen. Die durch dieses Verfahren erzielte bundeseinheitliche Darstellung weicht unter Umständen von den Berichterstattungen der einzelnen KVen ab.

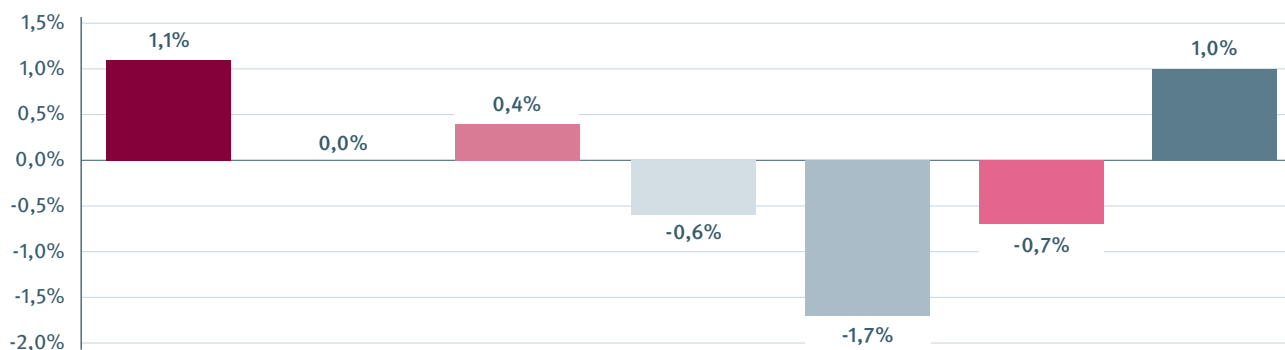


VON DEN KVen GENANNT GRÜNDE FÜR HONORARVERÄNDERUNGEN

- › Ein Rückgang des Honorarumsatzes je Behandlungsfall kann auf eine Behandlungsfallzahlsteigerung der Abrechnungsgruppe bei gleichbleibendem Honorarumsatzvolumen zurückzuführen sein. Gleicht die durchschnittliche Behandlungsfallzahl je Arzt diesen Effekt nicht ausreichend aus, kann es in der Folge auch zu sinkenden Honorarumsätzen je Arzt kommen. Analoges gilt bei einer Steigerung des Honorarumsatzes je Behandlungsfall, welche durch einen Rückgang der Behandlungsfallzahl der Abrechnungsgruppe entstehen kann.
- › Größere Schwankungen des Honorarumsatzes je Arzt und je Behandlungsfall können insbesondere in kleinen Abrechnungsgruppen durch veränderte Praxiszusammensetzungen und/oder Neuzulassungen bzw. das Ausscheiden von Ärzten und die damit verbundene Veränderung der Struktur der Abrechnungsgruppe verursacht werden.
- › Änderungen an der Zuordnung einer oder mehrerer Leistungen zum MGV- oder aMGV-Teil der Gesamtvergütung (vgl. Kapitel 2 des Honorarberichtes) können zu einer Veränderung des Honorarumsatzes im jeweiligen Teil der Gesamtvergütung führen, da ein Anstieg bzw. ein Absinken der abgerechneten Leistungsmenge in der aMGV in der Regel direkt zu einer Honorarumsatzsteigerung bzw. einem Honorarumsatzrückgang der betroffenen Abrechnungsgruppe führt.
- › Änderungen am Honorarverteilungsmaßstab der KVen, um beispielsweise gezielte Förderungen oder Stützungsmaßnahmen vorzunehmen, haben Umverteilungswirkungen auf den Honorarumsatz für einzelne Abrechnungsgruppen.
- › Der Abschluss von Selektivverträgen (vgl. Kapitel 3 des Honorarberichtes) führt zu einer Bereinigung der Honorarumsatzanteile aus dem Kollektivvertrag und damit zu einem Absinken des berichteten Honorarumsatzes der betroffenen Abrechnungsgruppen. Hiervon ist insbesondere der Honorarumsatz der Allgemeinmediziner und hausärztlichen Internisten in den KVen Bayerns und Baden-Württemberg betroffen. Zunehmend kommt es aber auch in anderen KV-Regionen sowie weiteren Fachgruppen zu Abschlüssen von Verträgen zur hausarztzentrierten Versorgung nach § 73b SGB V bzw. über eine besondere Versorgung nach § 140a SGB V.
- › Nachzahlungen – beispielsweise aufgrund von rückwirkenden Anpassungen des EBM – führen in den Quartalen, in denen es zu deren Ausschüttung kommt, zu einem überdurchschnittlichen Anstieg des Honorarumsatzes je Arzt der betroffenen Abrechnungsgruppen. In den Folgequartalen kommt es anschließend zu einem scheinbaren Rückgang des Honorarumsatzes je Arzt.

1.1.1 ALLE ÄRZTE/PSYCHOTHERAPEUTEN

DIAGRAMM 1: VERÄNDERUNG DER KENNZAHLEN 3. QUARTAL 2021 UND 3. QUARTAL 2022



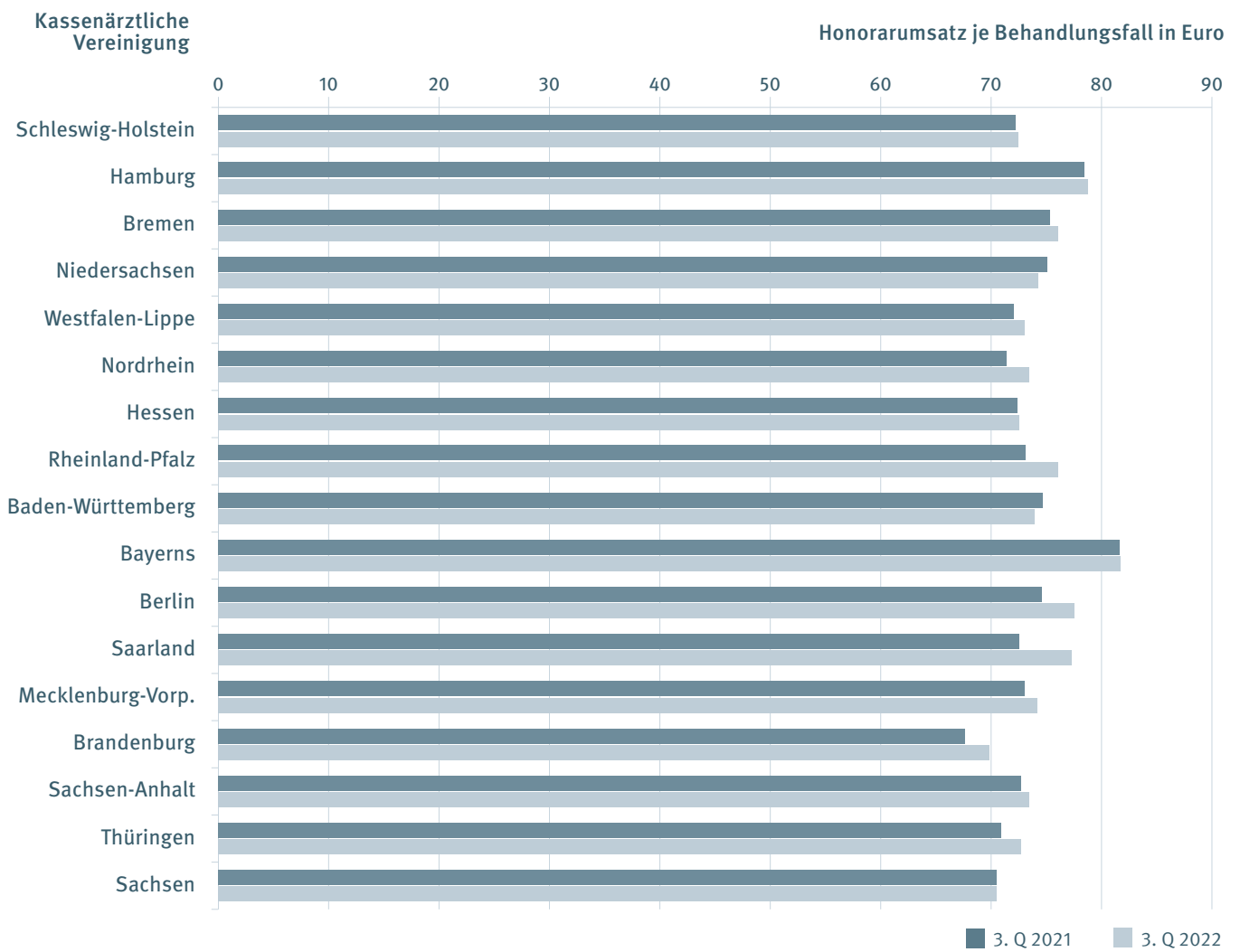
	Anzahl Ärzte (Köpfe)	Anzahl Ärzte (Teilnahmeumfang)	Honorarumsatz in Euro	Anzahl Behandlungsfälle	Anzahl Behandlungsfälle je Arzt	Honorarumsatz je Arzt in Euro	Honorarumsatz je Behandlungsfall in Euro
Veränd.	1,1%	0,0%	0,4%	-0,6%	-1,7%	-0,7%	1,0%
3. Q 2021	171.668	148.004,25	10.131.965.918	136.501.567	795	59.021	74,23
3. Q 2022	173.590	148.012,75	10.171.582.959	135.739.039	782	58.595	74,93

TABELLE 1: HONORARUMSATZ 3. QUARTAL 2021 UND 3. QUARTAL 2022

Kassenärztliche Vereinigung	Honorarumsatz je Arzt in Euro		Veränderung		Honorarumsatz je Behandlungsfall in Euro		Veränderung	
	3. Q 2021	3. Q 2022	absolut	relativ	3. Q 2021	3. Q 2022	absolut	relativ
Schleswig-Holstein	59.459	58.188	-1.271	-2,1%	72,21	72,47	0,25	0,4%
Hamburg	56.973	55.813	-1.160	-2,0%	78,47	78,80	0,33	0,4%
Bremen	61.143	60.468	-675	-1,1%	75,29	76,08	0,79	1,0%
Niedersachsen	66.343	65.819	-524	-0,8%	75,09	74,25	-0,84	-1,1%
Westfalen-Lippe	62.821	62.514	-307	-0,5%	72,08	73,00	0,92	1,3%
Nordrhein	55.329	56.293	965	1,7%	71,39	73,44	2,05	2,9%
Hessen	51.311	50.497	-814	-1,6%	72,38	72,50	0,12	0,2%
Rheinland-Pfalz	59.276	60.531	1.255	2,1%	73,11	76,06	2,95	4,0%
Baden-Württemberg	54.357	52.802	-1.555	-2,9%	74,67	73,89	-0,78	-1,0%
Bayerns	59.192	58.114	-1.078	-1,8%	81,63	81,69	0,06	0,1%
Berlin	50.379	49.830	-549	-1,1%	74,60	77,53	2,93	3,9%
Saarland	55.532	58.186	2.654	4,8%	72,52	77,26	4,74	6,5%
Mecklenburg-Vorp.	69.595	68.176	-1.419	-2,0%	72,99	74,15	1,16	1,6%
Brandenburg	61.813	62.111	297	0,5%	67,65	69,80	2,14	3,2%
Sachsen-Anhalt	69.299	69.811	512	0,7%	72,72	73,46	0,74	1,0%
Thüringen	67.317	67.800	483	0,7%	70,89	72,67	1,77	2,5%
Sachsen	62.054	61.732	-323	-0,5%	70,49	70,47	-0,01	0,0%
Bund	59.021	58.595	-425	-0,7%	74,23	74,93	0,71	1,0%

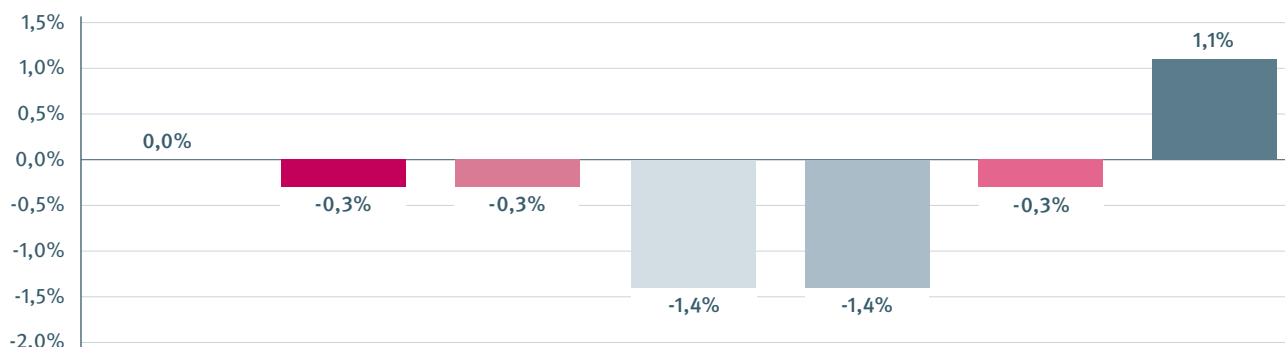
1.1.1 ALLE ÄRZTE/PSYCHOTHERAPEUTEN

DIAGRAMM 2: HONORARUMSATZ JE BEHANDLUNGSFALL IN EURO 3. QUARTAL 2021 UND 3. QUARTAL 2022



1.1.2 HAUSÄRZTLICHER VERSORGUNGSBEREICH

DIAGRAMM 3: VERÄNDERUNG DER KENNZAHLEN 3. QUARTAL 2021 UND 3. QUARTAL 2022



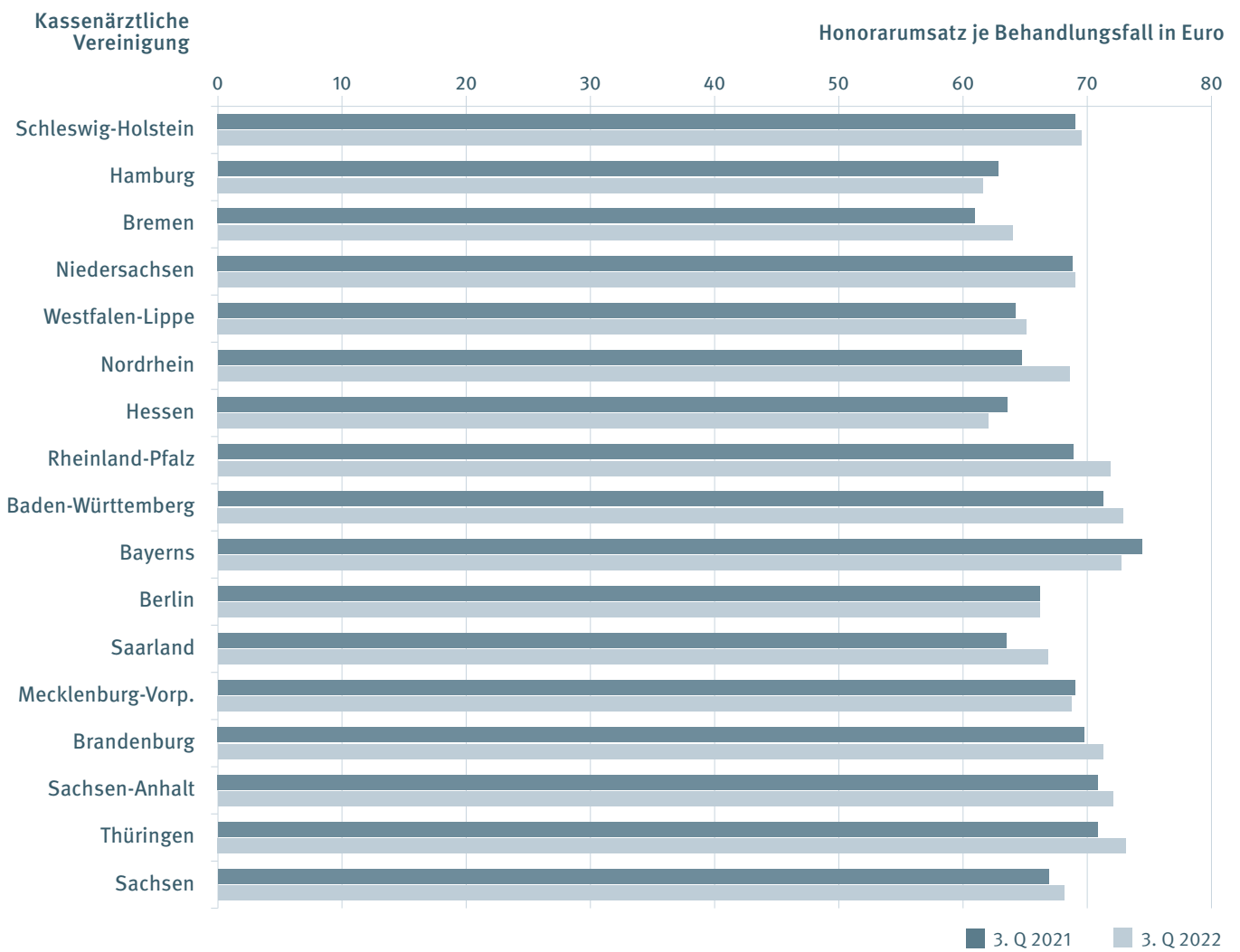
	Anzahl Ärzte (Köpfe)	Anzahl Ärzte (Teilnahmeumfang)	Honorarumsatz in Euro	Anzahl Behandlungsfälle	Anzahl Behandlungsfälle je Arzt	Honorarumsatz je Arzt in Euro	Honorarumsatz je Behandlungsfall in Euro
Veränd.	0,0%	-0,3%	-0,3%	-1,4%	-1,4%	-0,3%	1,1%
3. Q 2021	61.947	58.880,75	3.752.608.702	54.957.291	887	60.578	68,28
3. Q 2022	61.971	58.689,50	3.742.135.666	54.197.799	875	60.385	69,05

TABELLE 2: HONORARUMSATZ 3. QUARTAL 2021 UND 3. QUARTAL 2022

Kassenärztliche Vereinigung	Honorarumsatz je Arzt in Euro		Veränderung		Honorarumsatz je Behandlungsfall in Euro		Veränderung	
	3. Q 2021	3. Q 2022	absolut	relativ	3. Q 2021	3. Q 2022	absolut	relativ
Schleswig-Holstein	59.483	59.998	515	0,9%	69,05	69,54	0,49	0,7%
Hamburg	51.377	48.789	-2.588	-5,0%	62,81	61,62	-1,19	-1,9%
Bremen	58.035	60.971	2.936	5,1%	60,95	64,00	3,05	5,0%
Niedersachsen	68.862	67.679	-1.183	-1,7%	68,82	68,99	0,17	0,3%
Westfalen-Lippe	63.170	62.666	-504	-0,8%	64,22	65,12	0,90	1,4%
Nordrhein	58.002	59.294	1.291	2,2%	64,72	68,57	3,85	5,9%
Hessen	58.804	57.698	-1.106	-1,9%	63,59	62,06	-1,53	-2,4%
Rheinland-Pfalz	62.419	64.807	2.389	3,8%	68,88	71,83	2,96	4,3%
Baden-Württemberg	49.539	49.850	311	0,6%	71,25	72,91	1,65	2,3%
Bayerns	61.618	59.355	-2.263	-3,7%	74,41	72,74	-1,66	-2,2%
Berlin	53.261	52.229	-1.033	-1,9%	66,17	66,18	0,01	0,0%
Saarland	60.288	62.500	2.212	3,7%	63,47	66,84	3,38	5,3%
Mecklenburg-Vorp.	69.224	67.297	-1.926	-2,8%	69,01	68,74	-0,27	-0,4%
Brandenburg	67.346	68.831	1.485	2,2%	69,78	71,26	1,48	2,1%
Sachsen-Anhalt	74.916	75.682	766	1,0%	70,85	72,05	1,20	1,7%
Thüringen	69.321	71.225	1.904	2,7%	70,82	73,12	2,30	3,3%
Sachsen	63.216	64.586	1.370	2,2%	66,91	68,13	1,22	1,8%
Bund	60.578	60.385	-192	-0,3%	68,28	69,05	0,76	1,1%

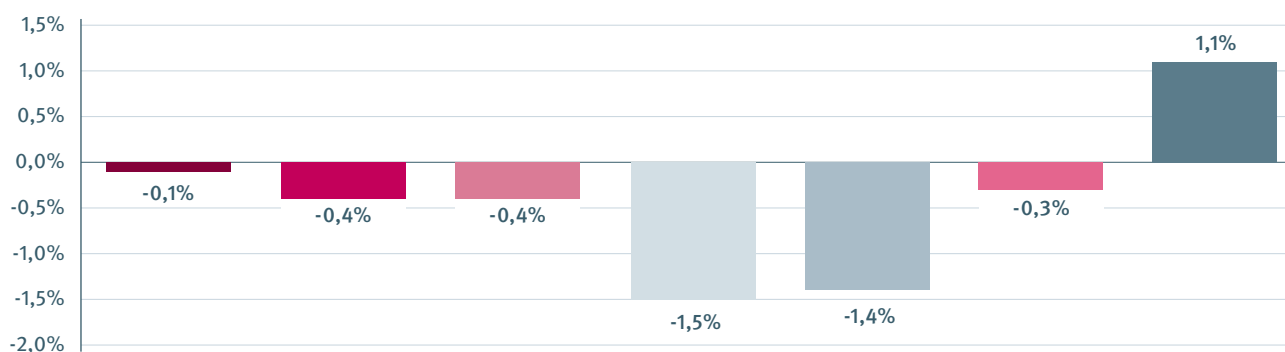
1.1.2 HAUSÄRZTLICHER VERSORGUNGSBEREICH

DIAGRAMM 4: HONORARUMSATZ JE BEHANDLUNGSFALL IN EURO 3. QUARTAL 2021 UND 3. QUARTAL 2022



1.1.2.1 ALLGEMEINMEDIZINER/HAUSÄRZTLICHE INTERNISTEN

DIAGRAMM 5: VERÄNDERUNG DER KENNZAHLEN 3. QUARTAL 2021 UND 3. QUARTAL 2022



	Anzahl Ärzte (Köpfe)	Anzahl Ärzte (Teilnahmeumfang)	Honorarumsatz in Euro	Anzahl Behandlungsfälle	Anzahl Behandlungsfälle je Arzt	Honorarumsatz je Arzt in Euro	Honorarumsatz je Behandlungsfall in Euro
Veränd.	-0,1%	-0,4%	-0,4%	-1,5%	-1,4%	-0,3%	1,1%
3. Q 2021	54.510	52.268,50	3.279.511.469	48.195.881	884	60.163	68,05
3. Q 2022	54.463	52.047,50	3.266.470.869	47.489.829	872	59.976	68,78

TABELLE 3: HONORARUMSATZ 3. QUARTAL 2021 UND 3. QUARTAL 2022

Kassenärztliche Vereinigung	Honorarumsatz je Arzt in Euro		Veränderung		Honorarumsatz je Behandlungsfall in Euro		Veränderung	
	3. Q 2021	3. Q 2022	absolut	relativ	3. Q 2021	3. Q 2022	absolut	relativ
Schleswig-Holstein	58.732	59.282	550	0,9%	68,54	68,88	0,34	0,5%
Hamburg	50.363	47.701	-2.662	-5,3%	61,05	59,47	-1,58	-2,6%
Bremen	57.348	60.522	3.174	5,5%	59,44	62,47	3,04	5,1%
Niedersachsen	69.120	68.096	-1.024	-1,5%	68,55	68,90	0,35	0,5%
Westfalen-Lippe	62.184	61.619	-565	-0,9%	63,97	64,90	0,93	1,5%
Nordrhein	57.043	58.212	1.169	2,0%	65,10	69,00	3,89	6,0%
Hessen	57.648	56.558	-1.090	-1,9%	62,30	60,58	-1,72	-2,8%
Rheinland-Pfalz	62.954	65.303	2.349	3,7%	68,79	71,69	2,90	4,2%
Baden-Württemberg	48.309	48.649	340	0,7%	70,80	72,72	1,92	2,7%
Bayerns	61.094	58.631	-2.463	-4,0%	74,09	72,22	-1,86	-2,5%
Berlin	52.436	51.495	-941	-1,8%	65,35	65,09	-0,26	-0,4%
Saarland	60.755	62.959	2.204	3,6%	63,93	67,45	3,53	5,5%
Mecklenburg-Vorp.	70.206	68.692	-1.514	-2,2%	68,82	68,79	-0,04	-0,1%
Brandenburg	67.918	69.520	1.602	2,4%	70,05	71,61	1,56	2,2%
Sachsen-Anhalt	76.621	77.664	1.042	1,4%	71,66	72,95	1,30	1,8%
Thüringen	70.238	72.149	1.911	2,7%	70,73	72,95	2,22	3,1%
Sachsen	63.398	65.009	1.611	2,5%	67,26	68,57	1,31	2,0%
Bund	60.163	59.976	-188	-0,3%	68,05	68,78	0,74	1,1%

1.1.2.1 ALLGEMEINMEDIZINER/HAUSÄRZTLICHE INTERNISTEN

DIAGRAMM 6: HONORARUMSATZ JE BEHANDLUNGSFALL IN EURO 3. QUARTAL 2021 UND 3. QUARTAL 2022

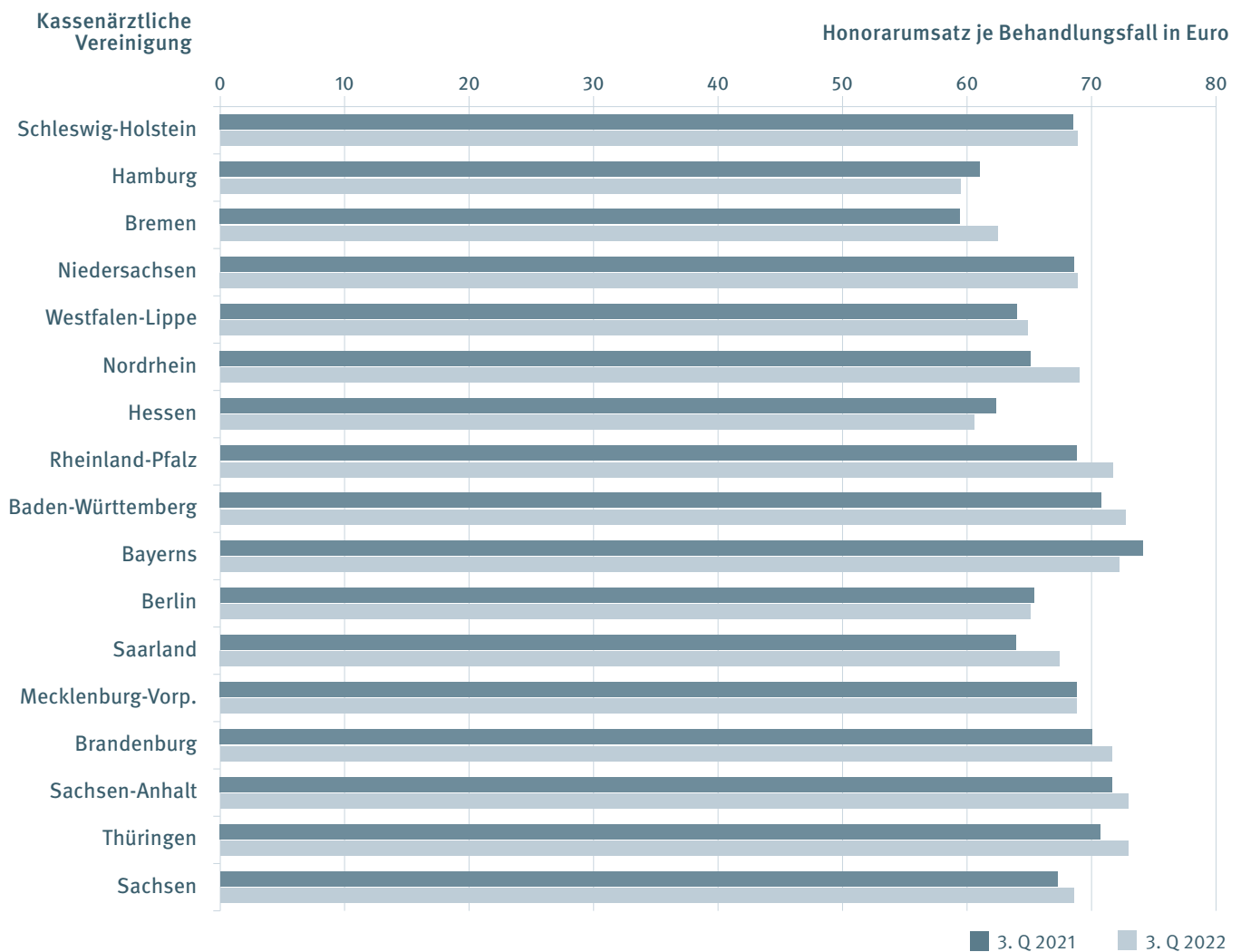
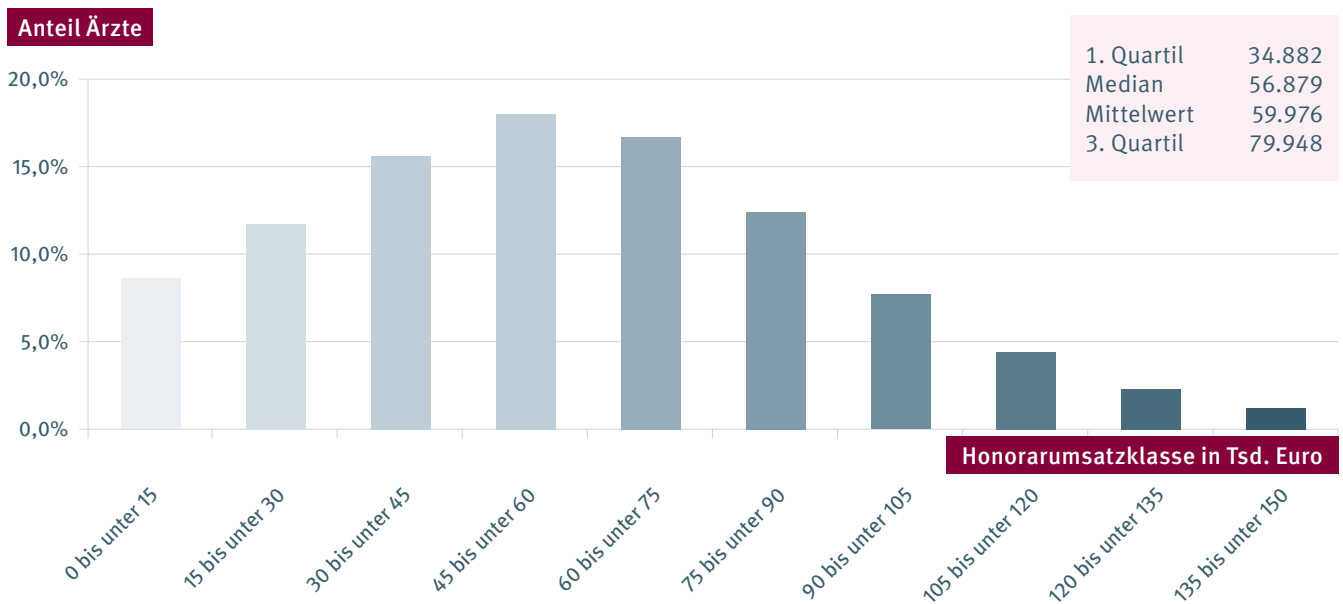
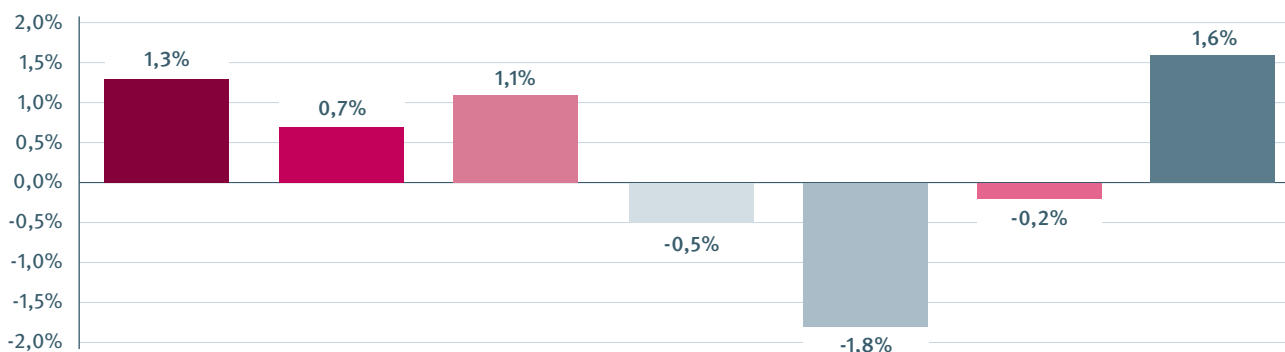


DIAGRAMM 7: HISTOGRAMM HONORARUMSATZ JE ARZT IN EURO 3. QUARTAL 2022



1.1.2.2 KINDER- UND JUGENDMEDIZIN

DIAGRAMM 8: VERÄNDERUNG DER KENNZAHLEN 3. QUARTAL 2021 UND 3. QUARTAL 2022



	Anzahl Ärzte (Köpfe)	Anzahl Ärzte (Teilnahmeumfang)	Honorarumsatz in Euro	Anzahl Behandlungsfälle	Anzahl Behandlungsfälle je Arzt	Honorarumsatz je Arzt in Euro	Honorarumsatz je Behandlungsfall in Euro
Veränd.	1,3%	0,7%	1,1%	-0,5%	-1,8%	-0,2%	1,6%
3. Q 2021	7.250	6.465,00	456.767.505	6.632.791	915	63.002	68,87
3. Q 2022	7.342	6.511,75	461.648.539	6.598.833	899	62.878	69,96

TABELLE 4: HONORARUMSATZ 3. QUARTAL 2021 UND 3. QUARTAL 2022

Kassenärztliche Vereinigung	Honorarumsatz je Arzt in Euro		Veränderung		Honorarumsatz je Behandlungsfall in Euro		Veränderung	
	3. Q 2021	3. Q 2022	absolut	relativ	3. Q 2021	3. Q 2022	absolut	relativ
Schleswig-Holstein	65.557	65.806	249	0,4%	72,70	74,57	1,88	2,6%
Hamburg	57.338	54.909	-2.429	-4,2%	73,14	74,70	1,56	2,1%
Bremen	61.706	63.286	1.579	2,6%	69,79	72,77	2,98	4,3%
Niedersachsen	64.669	62.452	-2.216	-3,4%	68,84	67,63	-1,21	-1,8%
Westfalen-Lippe	70.558	70.469	-89	-0,1%	65,72	66,37	0,65	1,0%
Nordrhein	64.809	67.042	2.233	3,4%	61,99	65,73	3,74	6,0%
Hessen	66.552	65.288	-1.264	-1,9%	70,85	71,28	0,44	0,6%
Rheinland-Pfalz	57.689	61.052	3.363	5,8%	68,49	72,81	4,31	6,3%
Baden-Württemberg	56.444	56.816	372	0,7%	71,90	72,40	0,50	0,7%
Bayerns	65.319	64.497	-823	-1,3%	76,03	75,82	-0,21	-0,3%
Berlin	59.560	57.426	-2.134	-3,6%	70,44	71,99	1,55	2,2%
Saarland	56.305	59.024	2.719	4,8%	59,97	62,39	2,42	4,0%
Mecklenburg-Vorp.	61.508	56.868	-4.641	-7,5%	69,15	67,61	-1,54	-2,2%
Brandenburg	61.220	62.119	899	1,5%	65,17	66,20	1,04	1,6%
Sachsen-Anhalt	60.274	59.055	-1.219	-2,0%	63,18	63,17	-0,01	0,0%
Thüringen	61.161	62.976	1.814	3,0%	70,15	73,26	3,10	4,4%
Sachsen	62.233	61.839	-394	-0,6%	64,47	65,05	0,58	0,9%
Bund	63.002	62.878	-125	-0,2%	68,87	69,96	1,09	1,6%

1.1.2.2 KINDER- UND JUGENDMEDIZIN

DIAGRAMM 9: HONORARUMSATZ JE BEHANDLUNGSFALL IN EURO 3. QUARTAL 2021 UND 3. QUARTAL 2022

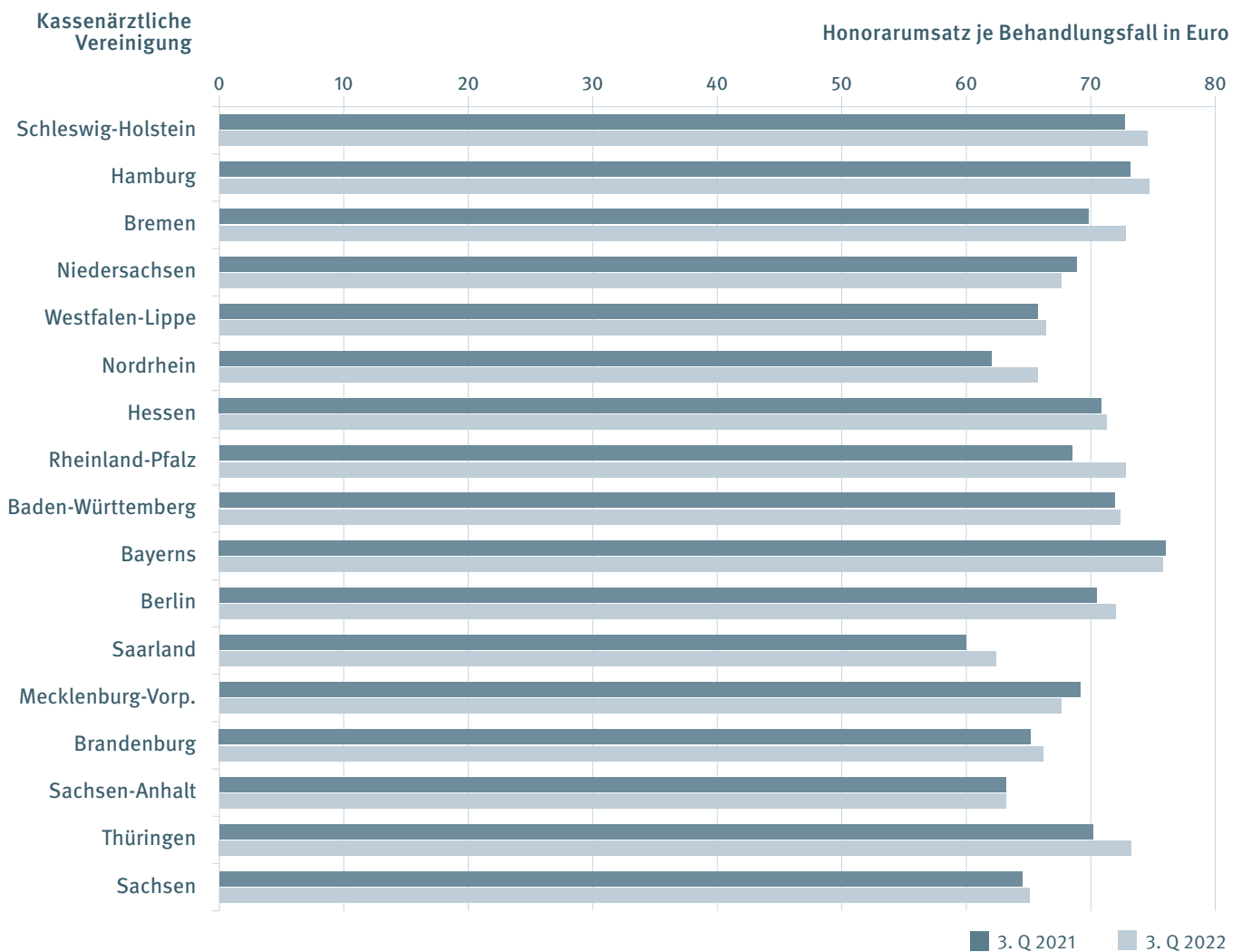
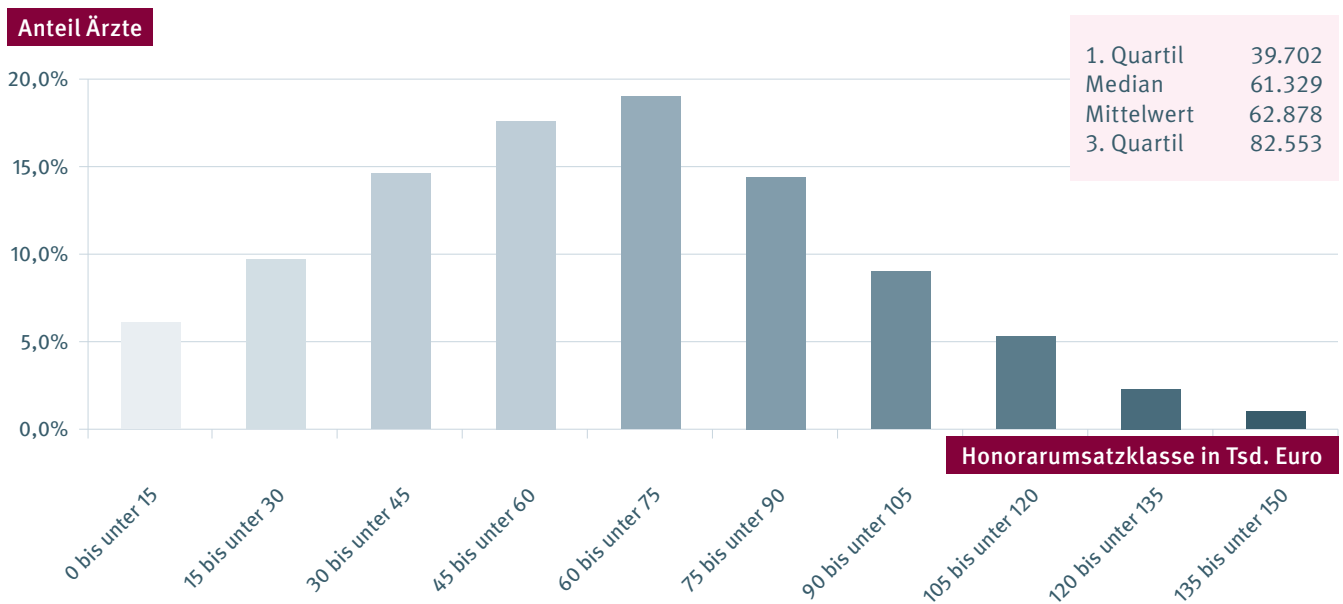
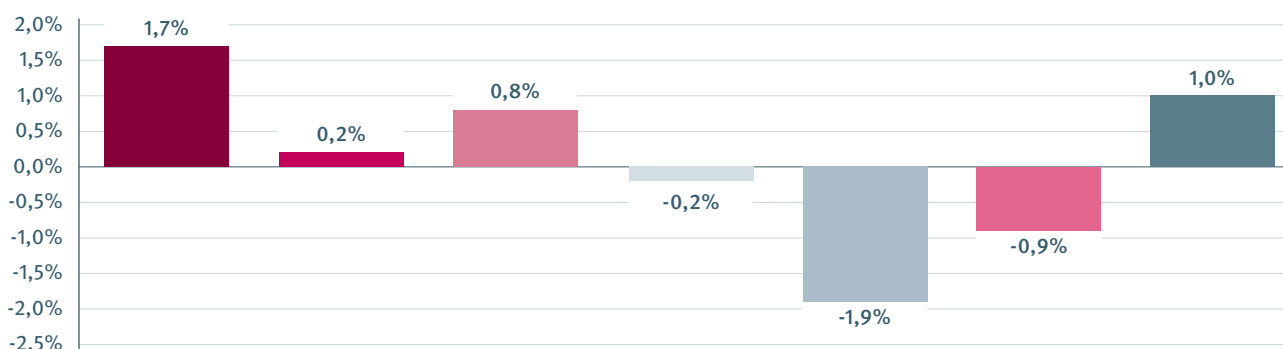


DIAGRAMM 10: HISTOGRAMM HONORARUMSATZ JE ARZT IN EURO 3. QUARTAL 2022



1.1.3 FACHÄRZTLICHER VERSORGUNGSBEREICH

DIAGRAMM 11: VERÄNDERUNG DER KENNZAHLEN 3. QUARTAL 2021 UND 3. QUARTAL 2022



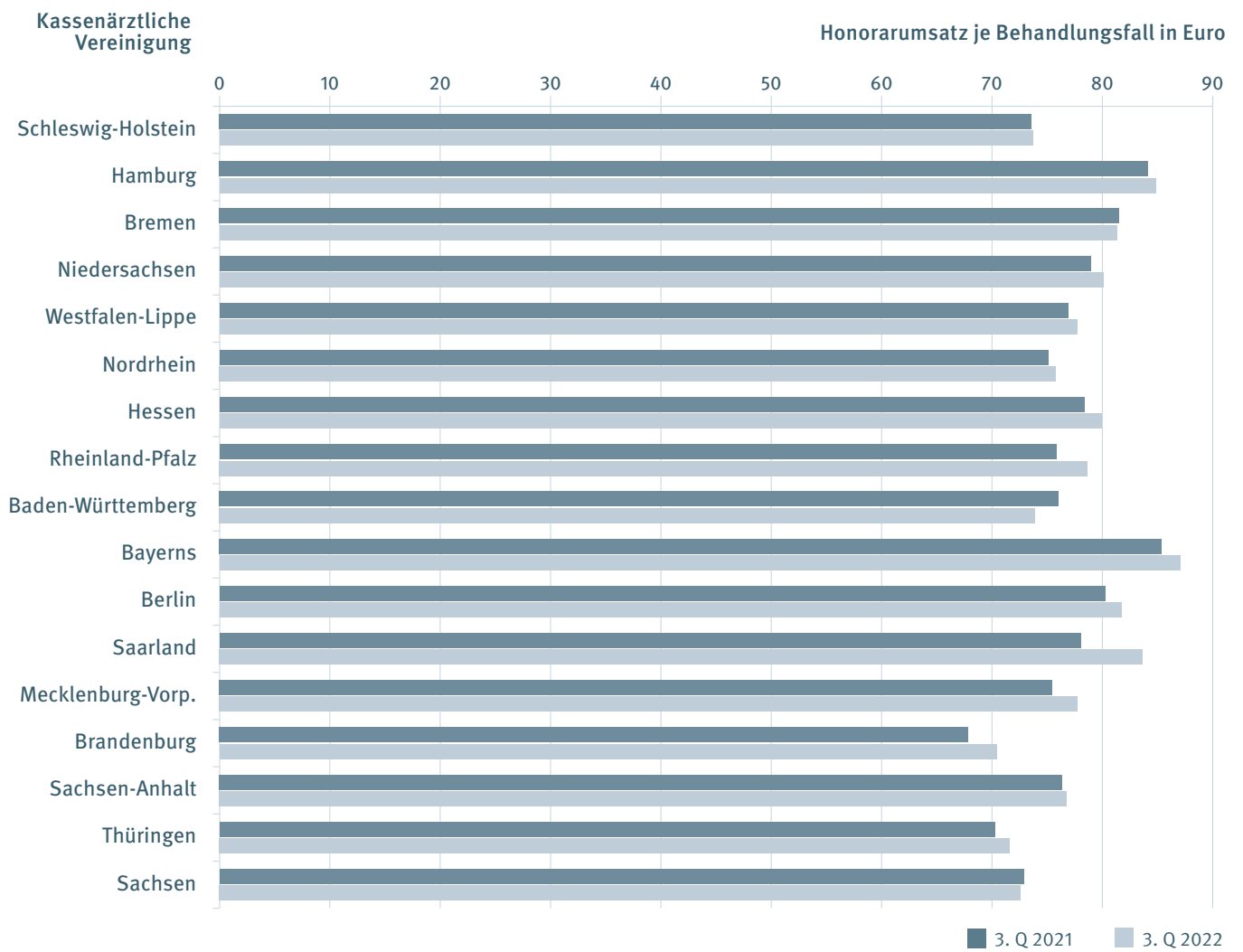
	Anzahl Ärzte (Köpfe)	Anzahl Ärzte (Teilnahmeumfang)	Honorarumsatz in Euro	Anzahl Behandlungsfälle	Anzahl Behandlungsfälle je Arzt	Honorarumsatz je Arzt in Euro	Honorarumsatz je Behandlungsfall in Euro
Veränd.	1,7%	0,2%	0,8%	-0,2%	-1,9%	-0,9%	1,0%
3. Q 2021	109.141	88.691,00	6.349.695.410	81.687.719	748	58.179	77,73
3. Q 2022	111.022	88.885,75	6.402.940.991	81.524.198	734	57.673	78,54

TABELLE 5: HONORARUMSATZ 3. QUARTAL 2021 UND 3. QUARTAL 2022

Kassenärztliche Vereinigung	Honorarumsatz je Arzt in Euro		Veränderung		Honorarumsatz je Behandlungsfall in Euro		Veränderung	
	3. Q 2021	3. Q 2022	absolut	relativ	3. Q 2021	3. Q 2022	absolut	relativ
Schleswig-Holstein	59.691	57.324	-2.367	-4,0%	73,58	73,69	0,11	0,2%
Hamburg	59.597	58.936	-661	-1,1%	84,13	84,86	0,73	0,9%
Bremen	62.382	60.325	-2.057	-3,3%	81,53	81,31	-0,21	-0,3%
Niedersachsen	64.780	64.764	-15	0,0%	78,96	80,08	1,12	1,4%
Westfalen-Lippe	62.679	62.484	-196	-0,3%	76,89	77,71	0,82	1,1%
Nordrhein	53.999	54.843	844	1,6%	75,09	75,80	0,71	0,9%
Hessen	47.591	46.981	-609	-1,3%	78,38	79,93	1,55	2,0%
Rheinland-Pfalz	57.369	57.905	537	0,9%	75,82	78,65	2,83	3,7%
Baden-Württemberg	57.390	54.704	-2.686	-4,7%	76,05	73,91	-2,14	-2,8%
Bayerns	57.639	57.461	-177	-0,3%	85,37	87,07	1,70	2,0%
Berlin	49.306	48.982	-324	-0,7%	80,27	81,71	1,44	1,8%
Saarland	53.022	55.908	2.885	5,4%	78,06	83,65	5,59	7,2%
Mecklenburg-Vorp.	69.988	68.976	-1.013	-1,4%	75,45	77,75	2,31	3,1%
Brandenburg	58.233	57.720	-513	-0,9%	67,85	70,42	2,58	3,8%
Sachsen-Anhalt	65.800	66.224	424	0,6%	76,37	76,77	0,40	0,5%
Thüringen	66.077	65.558	-519	-0,8%	70,26	71,63	1,37	1,9%
Sachsen	61.054	59.617	-1.436	-2,4%	72,88	72,59	-0,29	-0,4%
Bund	58.179	57.673	-506	-0,9%	77,73	78,54	0,81	1,0%

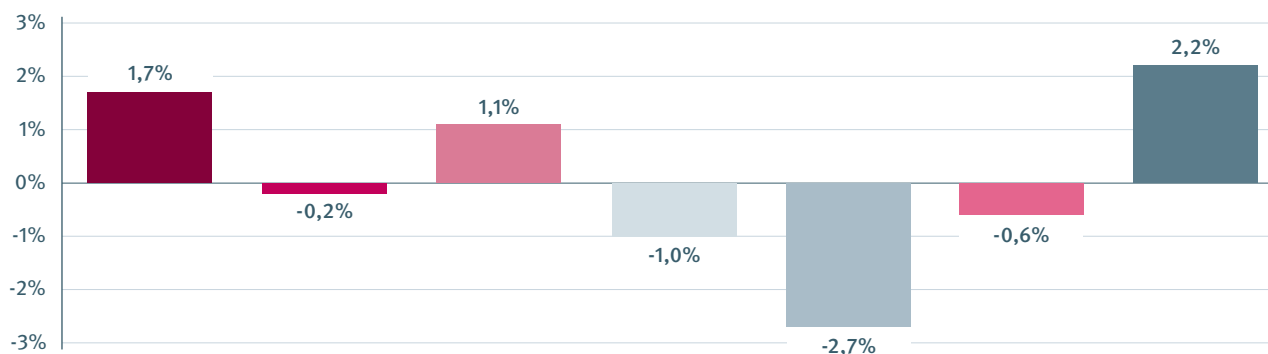
1.1.3 FACHÄRZTLICHER VERSORGUNGSBEREICH

DIAGRAMM 12: HONORARUMSATZ JE BEHANDLUNGSFALL IN EURO 3. QUARTAL 2021 UND 3. QUARTAL 2022



1.1.3.1 ANÄSTHESIOLOGIE

DIAGRAMM 13: VERÄNDERUNG DER KENNZAHLEN 3. QUARTAL 2021 UND 3. QUARTAL 2022



	Anzahl Ärzte (Köpfe)	Anzahl Ärzte (Teilnahmeumfang)	Honorarumsatz in Euro	Anzahl Behandlungsfälle	Anzahl Behandlungsfälle je Arzt	Honorarumsatz je Arzt in Euro	Honorarumsatz je Behandlungsfall in Euro
Veränd.	1,7%	-0,2%	1,1%	-1,0%	-2,7%	-0,6%	2,2%
3. Q 2021	3.361	2.752,00	130.745.686	736.562	219	38.901	177,51
3. Q 2022	3.418	2.746,25	132.217.013	729.076	213	38.683	181,35

TABELLE 6: HONORARUMSATZ 3. QUARTAL 2021 UND 3. QUARTAL 2022

Kassenärztliche Vereinigung	Honorarumsatz je Arzt in Euro		Veränderung		Honorarumsatz je Behandlungsfall in Euro		Veränderung	
	3. Q 2021	3. Q 2022	absolut	relativ	3. Q 2021	3. Q 2022	absolut	relativ
Schleswig-Holstein	32.904	31.088	-1.815	-5,5%	169,56	170,20	0,65	0,4%
Hamburg	30.889	30.246	-643	-2,1%	173,05	176,02	2,97	1,7%
Bremen	41.207	38.278	-2.929	-7,1%	191,09	195,21	4,13	2,2%
Niedersachsen	44.249	44.719	470	1,1%	180,59	183,47	2,88	1,6%
Westfalen-Lippe	48.074	49.658	1.583	3,3%	178,20	184,77	6,58	3,7%
Nordrhein	39.234	39.805	572	1,5%	174,41	181,70	7,29	4,2%
Hessen	36.607	36.127	-480	-1,3%	193,42	200,42	7,00	3,6%
Rheinland-Pfalz	33.576	32.505	-1.071	-3,2%	166,74	174,64	7,90	4,7%
Baden-Württemberg	38.955	37.039	-1.916	-4,9%	186,45	185,30	-1,15	-0,6%
Bayerns	32.601	32.782	180	0,6%	187,10	190,84	3,74	2,0%
Berlin	31.335	31.664	329	1,0%	166,56	174,29	7,73	4,6%
Saarland	40.974	41.475	502	1,2%	170,35	175,28	4,93	2,9%
Mecklenburg-Vorp.	55.105	51.172	-3.934	-7,1%	165,61	167,61	1,99	1,2%
Brandenburg	42.927	38.279	-4.648	-10,8%	150,66	144,01	-6,64	-4,4%
Sachsen-Anhalt	43.576	46.294	2.718	6,2%	169,02	174,17	5,16	3,1%
Thüringen	38.852	37.061	-1.791	-4,6%	161,69	167,06	5,37	3,3%
Sachsen	41.348	40.985	-364	-0,9%	157,63	157,26	-0,37	-0,2%
Bund	38.901	38.683	-218	-0,6%	177,51	181,35	3,84	2,2%

1.1.3.1 ANÄSTHESIOLOGIE

DIAGRAMM 14: HONORARUMSATZ JE BEHANDLUNGSFALL IN EURO 3. QUARTAL 2021 UND 3. QUARTAL 2022

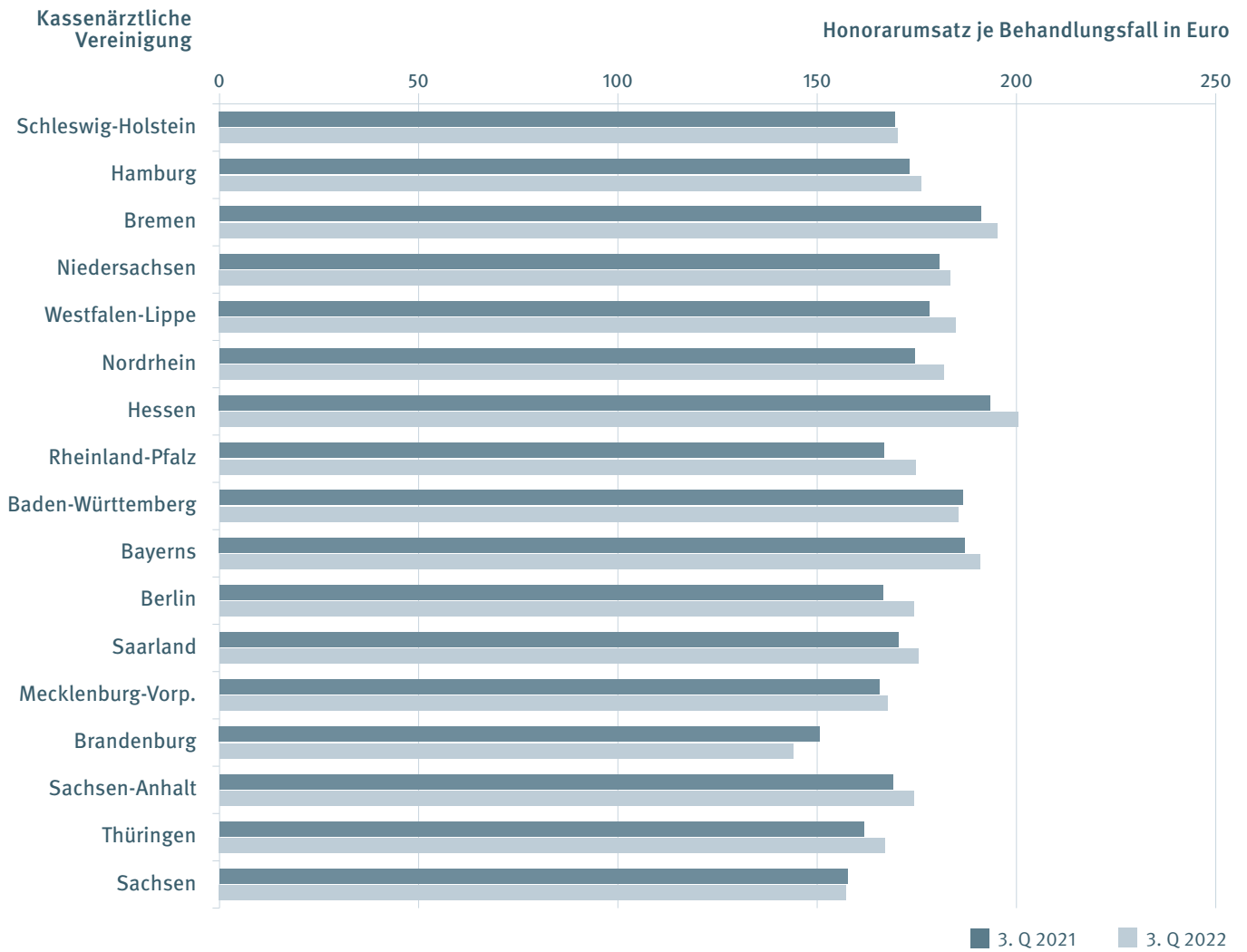
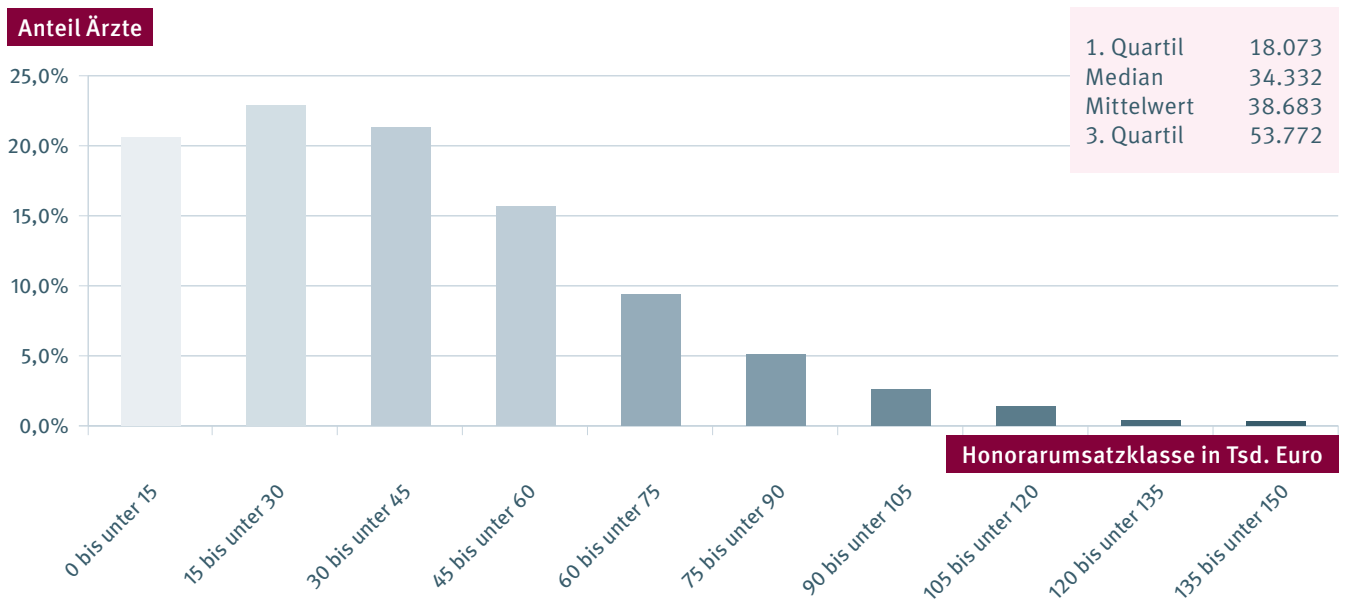
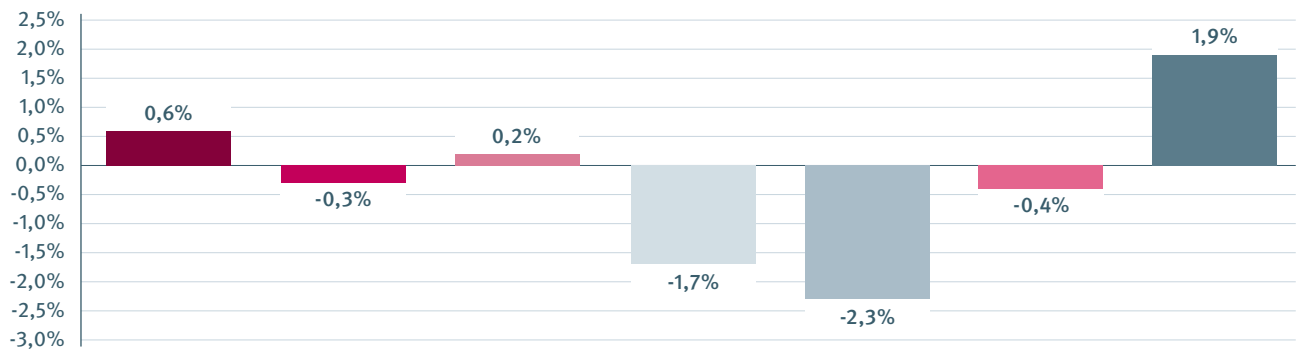


DIAGRAMM 15: HISTOGRAMM HONORARUMSATZ JE ARZT IN EURO 3. QUARTAL 2022



1.1.3.2 AUGENHEILKUNDE

DIAGRAMM 16: VERÄNDERUNG DER KENNZAHLEN 3. QUARTAL 2021 UND 3. QUARTAL 2022



	Anzahl Ärzte (Köpfe)	Anzahl Ärzte (Teilnahmeumfang)	Honorarumsatz in Euro	Anzahl Behandlungsfälle	Anzahl Behandlungsfälle je Arzt	Honorarumsatz je Arzt in Euro	Honorarumsatz je Behandlungsfall in Euro
Veränd.	0,6%	-0,3%	0,2%	-1,7%	-2,3%	-0,4%	1,9%
3. Q 2021	6.218	5.510,25	442.736.429	7.123.432	1.146	71.202	62,15
3. Q 2022	6.254	5.494,25	443.427.109	7.001.002	1.119	70.903	63,34

TABELLE 7: HONORARUMSATZ 3. QUARTAL 2021 UND 3. QUARTAL 2022

Kassenärztliche Vereinigung	Honorarumsatz je Arzt in Euro		Veränderung		Honorarumsatz je Behandlungsfall in Euro		Veränderung	
	3. Q 2021	3. Q 2022	absolut	relativ	3. Q 2021	3. Q 2022	absolut	relativ
Schleswig-Holstein	56.078	54.567	-1.511	-2,7%	53,37	54,86	1,48	2,8%
Hamburg	70.018	65.717	-4.301	-6,1%	66,65	64,78	-1,88	-2,8%
Bremen	91.821	82.988	-8.833	-9,6%	92,76	85,60	-7,16	-7,7%
Niedersachsen	77.269	78.948	1.678	2,2%	64,49	67,50	3,01	4,7%
Westfalen-Lippe	68.421	69.623	1.202	1,8%	51,58	53,48	1,89	3,7%
Nordrhein	65.357	66.460	1.103	1,7%	64,70	66,07	1,37	2,1%
Hessen	55.794	54.654	-1.141	-2,0%	51,82	52,78	0,96	1,8%
Rheinland-Pfalz	70.886	69.359	-1.527	-2,2%	63,86	64,45	0,59	0,9%
Baden-Württemberg	65.044	62.942	-2.102	-3,2%	57,95	56,88	-1,07	-1,8%
Bayerns	73.097	72.003	-1.094	-1,5%	69,21	69,60	0,39	0,6%
Berlin	62.419	62.867	448	0,7%	62,64	65,07	2,43	3,9%
Saarland	51.080	54.435	3.355	6,6%	48,24	52,87	4,63	9,6%
Mecklenburg-Vorp.	76.338	82.908	6.570	8,6%	65,29	71,41	6,12	9,4%
Brandenburg	65.876	64.039	-1.837	-2,8%	56,02	57,16	1,14	2,0%
Sachsen-Anhalt	89.030	87.407	-1.623	-1,8%	67,82	71,13	3,31	4,9%
Thüringen	86.121	89.473	3.352	3,9%	63,34	67,53	4,19	6,6%
Sachsen	93.510	91.865	-1.645	-1,8%	72,61	73,21	0,60	0,8%
Bund	71.202	70.903	-299	-0,4%	62,15	63,34	1,19	1,9%

1.1.3.2 AUGENHEILKUNDE

DIAGRAMM 17: HONORARUMSATZ JE BEHANDLUNGSFALL IN EURO 3. QUARTAL 2021 UND 3. QUARTAL 2022

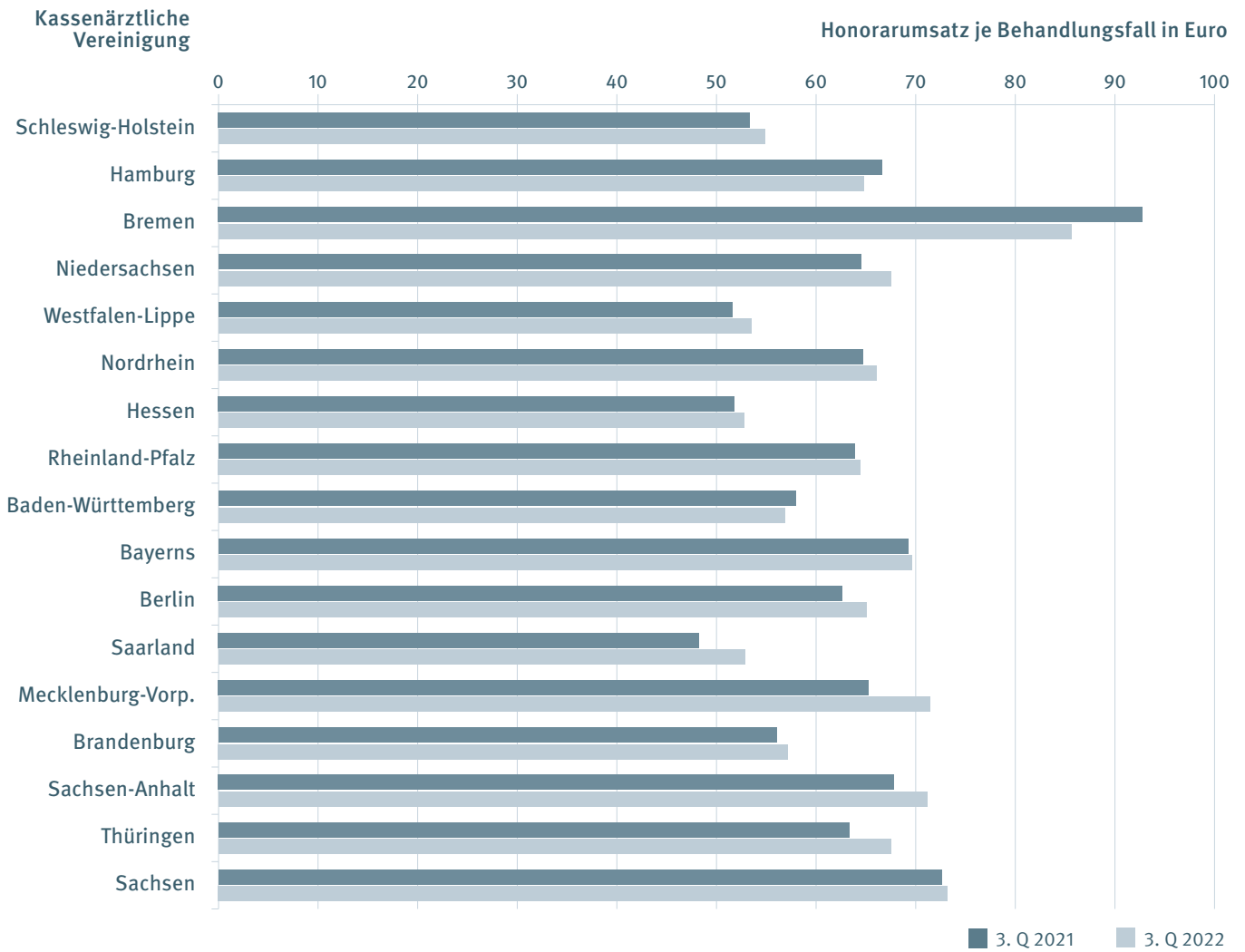
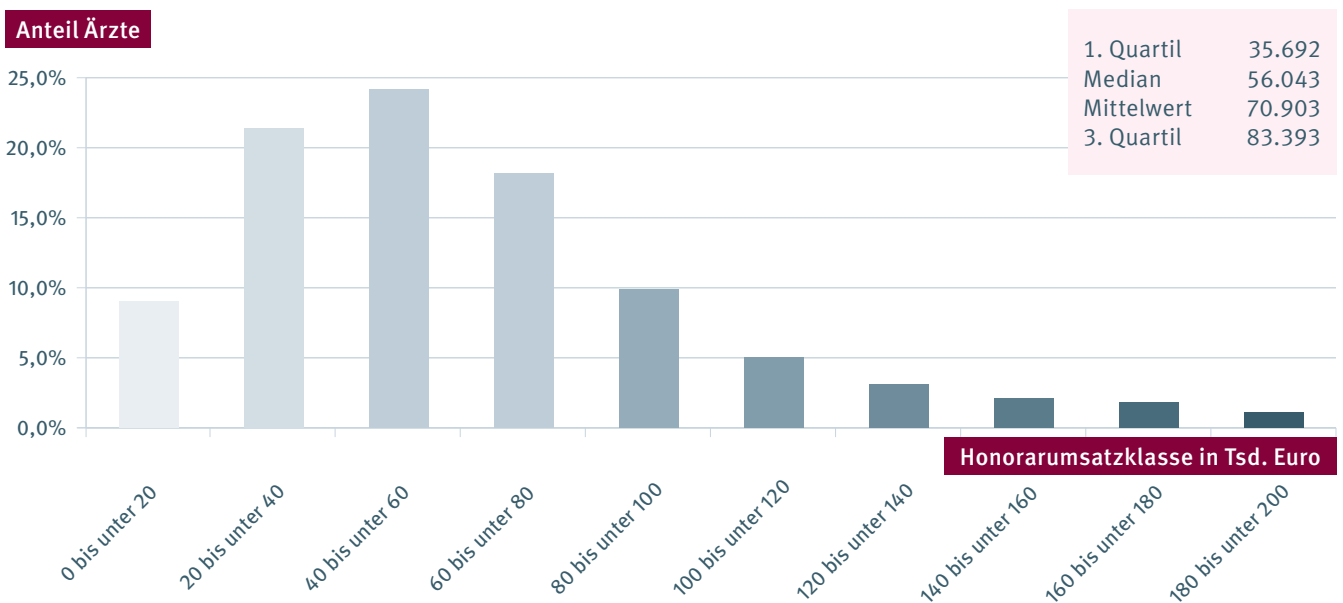
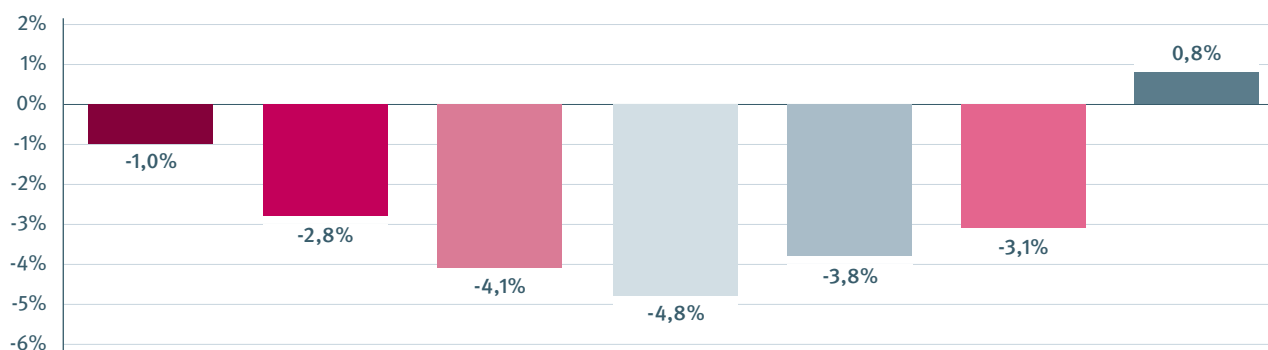


DIAGRAMM 18: HISTOGRAMM HONORARUMSATZ JE ARZT IN EURO 3. QUARTAL 2022



1.1.3.3 CHIRURGIE

DIAGRAMM 19: VERÄNDERUNG DER KENNZAHLEN 3. QUARTAL 2021 UND 3. QUARTAL 2022



	Anzahl Ärzte (Köpfe)	Anzahl Ärzte (Teilnahmeumfang)	Honorarumsatz in Euro	Anzahl Behandlungsfälle	Anzahl Behandlungsfälle je Arzt	Honorarumsatz je Arzt in Euro	Honorarumsatz je Behandlungsfall in Euro
Veränd.	-1,0%	-2,8%	-4,1%	-4,8%	-3,8%	-3,1%	0,8%
3. Q 2021	4.586	3.593,75	244.183.866	3.166.511	690	53.246	77,11
3. Q 2022	4.540	3.492,75	234.244.018	3.014.136	664	51.596	77,72

TABELLE 8: HONORARUMSATZ 3. QUARTAL 2021 UND 3. QUARTAL 2022

Kassenärztliche Vereinigung	Honorarumsatz je Arzt in Euro		Veränderung		Honorarumsatz je Behandlungsfall in Euro		Veränderung	
	3. Q 2021	3. Q 2022	absolut	relativ	3. Q 2021	3. Q 2022	absolut	relativ
Schleswig-Holstein	53.703	52.443	-1.260	-2,3%	79,34	82,23	2,89	3,6%
Hamburg	52.361	49.624	-2.737	-5,2%	77,43	77,88	0,45	0,6%
Bremen	49.493	52.991	3.498	7,1%	71,77	74,95	3,19	4,4%
Niedersachsen	58.857	57.285	-1.572	-2,7%	75,56	75,69	0,13	0,2%
Westfalen-Lippe	67.946	67.464	-482	-0,7%	79,25	80,79	1,53	1,9%
Nordrhein	57.897	57.502	-395	-0,7%	77,36	77,74	0,38	0,5%
Hessen	51.476	50.272	-1.204	-2,3%	93,70	94,45	0,75	0,8%
Rheinland-Pfalz	45.328	41.970	-3.358	-7,4%	68,85	67,67	-1,18	-1,7%
Baden-Württemberg	58.568	53.851	-4.717	-8,1%	77,00	74,15	-2,86	-3,7%
Bayerns	47.570	46.003	-1.568	-3,3%	80,99	83,05	2,07	2,6%
Berlin	47.173	45.518	-1.655	-3,5%	67,58	67,51	-0,07	-0,1%
Saarland	63.172	63.504	332	0,5%	78,82	83,95	5,14	6,5%
Mecklenburg-Vorp.	60.252	61.549	1.297	2,2%	74,46	78,43	3,97	5,3%
Brandenburg	41.648	39.987	-1.661	-4,0%	64,78	65,81	1,03	1,6%
Sachsen-Anhalt	47.440	46.349	-1.092	-2,3%	75,18	76,06	0,88	1,2%
Thüringen	45.376	45.817	441	1,0%	73,00	77,51	4,50	6,2%
Sachsen	45.172	43.557	-1.615	-3,6%	72,42	71,49	-0,93	-1,3%
Bund	53.246	51.596	-1.650	-3,1%	77,11	77,72	0,60	0,8%

1.1.3.3 CHIRURGIE

DIAGRAMM 20: HONORARUMSATZ JE BEHANDLUNGSFALL IN EURO 3. QUARTAL 2021 UND 3. QUARTAL 2022

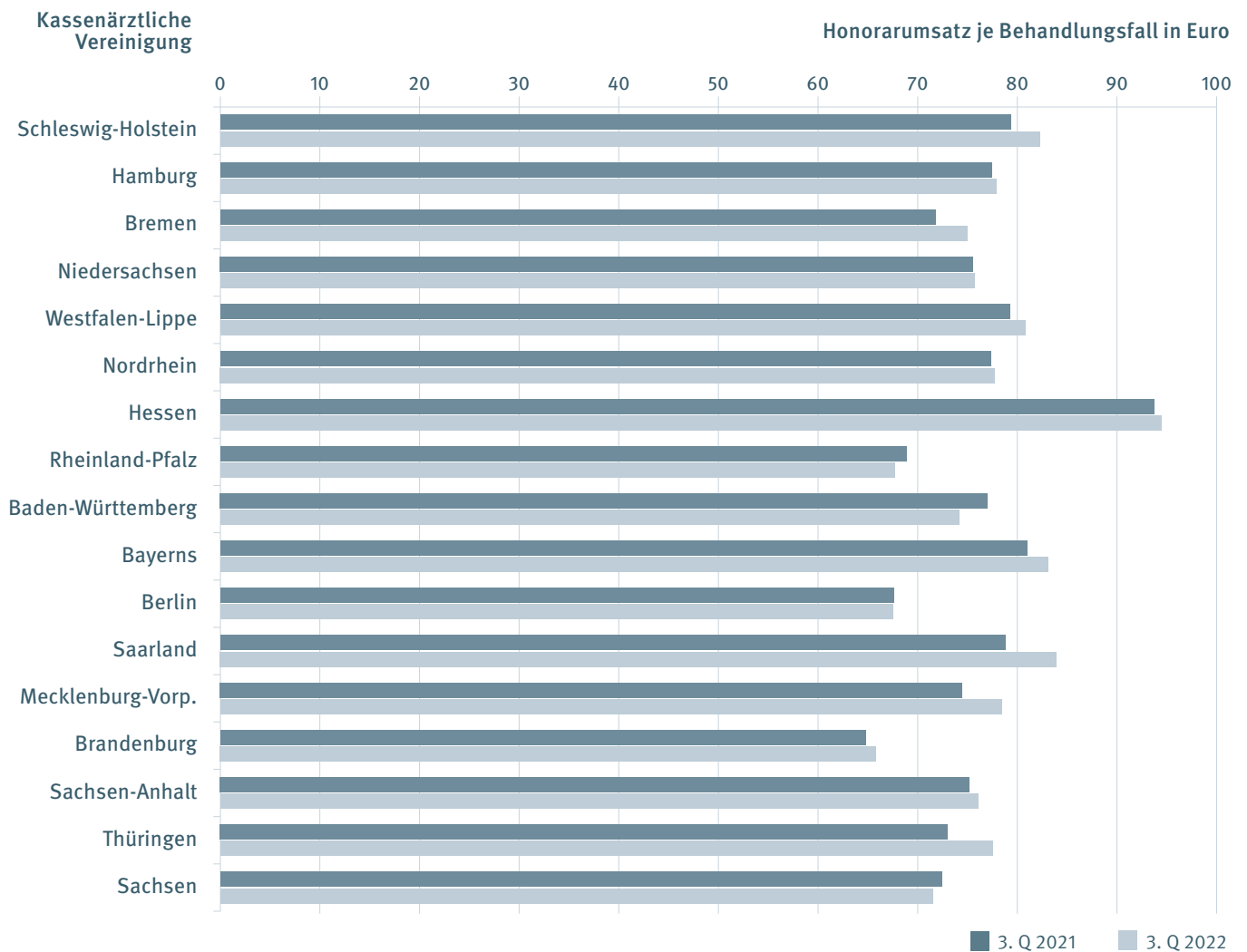
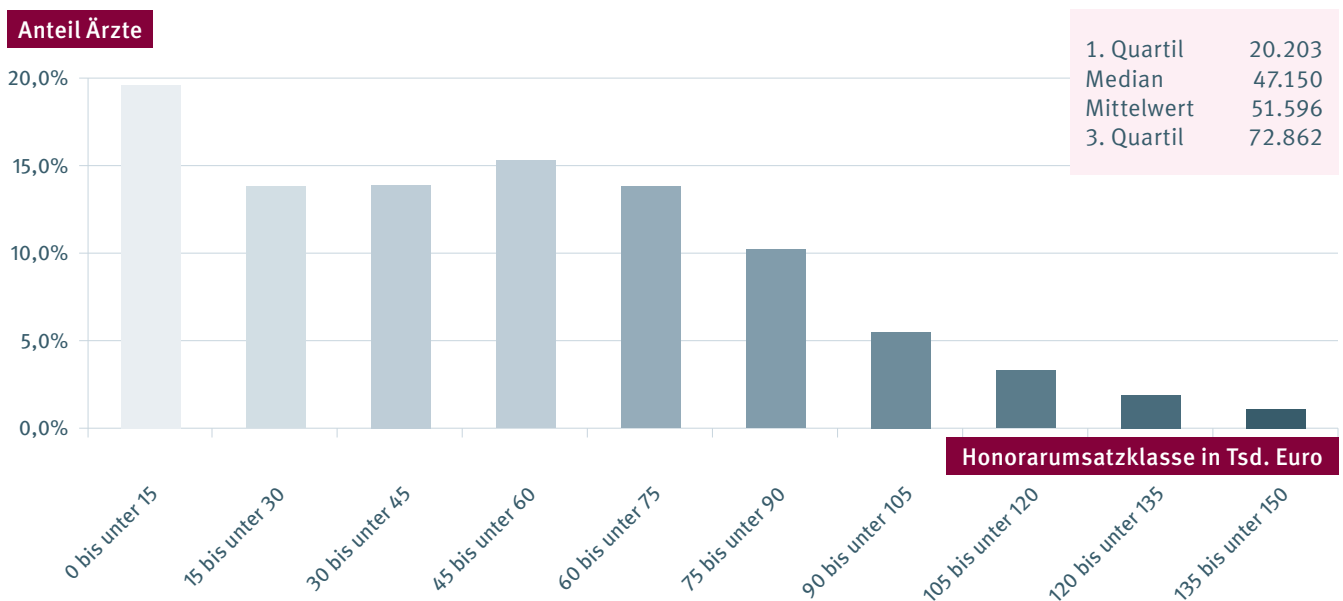
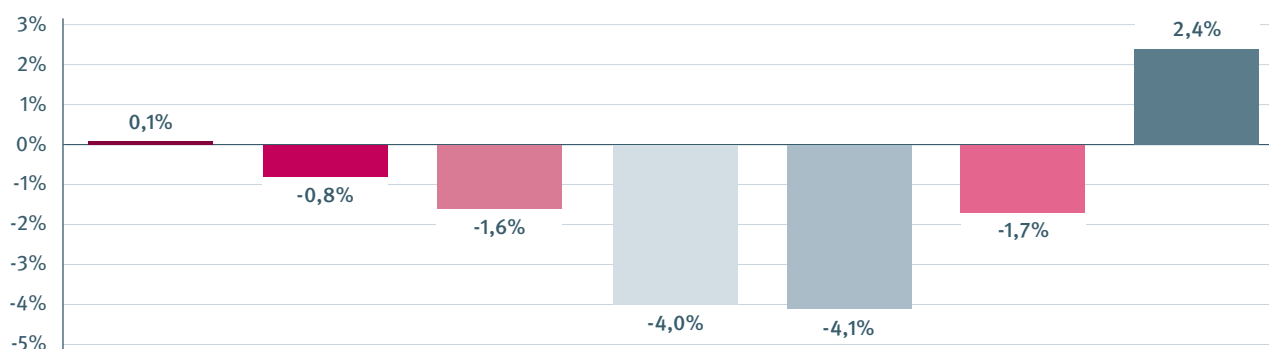


DIAGRAMM 21: HISTOGRAMM HONORARUMSATZ JE ARZT IN EURO 3. QUARTAL 2022



1.1.3.4 GYNÄKOLOGIE

DIAGRAMM 22: VERÄNDERUNG DER KENNZAHLEN 3. QUARTAL 2021 UND 3. QUARTAL 2022



	Anzahl Ärzte (Köpfe)	Anzahl Ärzte (Teilnahmeumfang)	Honorarumsatz in Euro	Anzahl Behandlungsfälle	Anzahl Behandlungsfälle je Arzt	Honorarumsatz je Arzt in Euro	Honorarumsatz je Behandlungsfall in Euro
Veränd.	0,1%	-0,8%	-1,6%	-4,0%	-4,1%	-1,7%	2,4%
3. Q 2021	11.492	10.161,25	600.003.482	10.307.103	897	52.211	58,21
3. Q 2022	11.504	10.083,75	590.119.575	9.895.394	860	51.297	59,64

TABELLE 9: HONORARUMSATZ 3. QUARTAL 2021 UND 3. QUARTAL 2022

Kassenärztliche Vereinigung	Honorarumsatz je Arzt in Euro		Veränderung		Honorarumsatz je Behandlungsfall in Euro		Veränderung	
	3. Q 2021	3. Q 2022	absolut	relativ	3. Q 2021	3. Q 2022	absolut	relativ
Schleswig-Holstein	55.625	54.213	-1.413	-2,5%	54,60	56,30	1,70	3,1%
Hamburg	51.985	51.474	-511	-1,0%	70,83	72,95	2,12	3,0%
Bremen	53.910	54.447	537	1,0%	65,38	66,69	1,30	2,0%
Niedersachsen	57.852	57.520	-332	-0,6%	55,79	60,37	4,58	8,2%
Westfalen-Lippe	56.674	56.414	-260	-0,5%	57,90	59,60	1,69	2,9%
Nordrhein	45.569	45.716	148	0,3%	53,64	54,88	1,24	2,3%
Hessen	48.290	47.504	-787	-1,6%	56,51	59,56	3,05	5,4%
Rheinland-Pfalz	49.576	48.329	-1.247	-2,5%	57,42	58,31	0,90	1,6%
Baden-Württemberg	55.869	52.453	-3.416	-6,1%	59,34	58,10	-1,24	-2,1%
Bayerns	51.642	51.514	-127	-0,2%	60,42	61,76	1,34	2,2%
Berlin	50.060	49.286	-775	-1,5%	66,95	70,83	3,88	5,8%
Saarland	50.603	52.191	1.588	3,1%	53,31	58,59	5,28	9,9%
Mecklenburg-Vorp.	54.874	53.919	-955	-1,7%	62,18	62,91	0,72	1,2%
Brandenburg	47.066	46.698	-367	-0,8%	55,66	56,63	0,97	1,7%
Sachsen-Anhalt	48.415	47.564	-852	-1,8%	54,19	54,71	0,51	0,9%
Thüringen	50.038	50.978	940	1,9%	56,47	58,68	2,20	3,9%
Sachsen	51.942	47.830	-4.112	-7,9%	58,22	55,39	-2,83	-4,9%
Bund	52.211	51.297	-914	-1,7%	58,21	59,64	1,42	2,4%

1.1.3.4 GYNÄKOLOGIE

DIAGRAMM 23: HONORARUMSATZ JE BEHANDLUNGSFALL IN EURO 3. QUARTAL 2021 UND 3. QUARTAL 2022

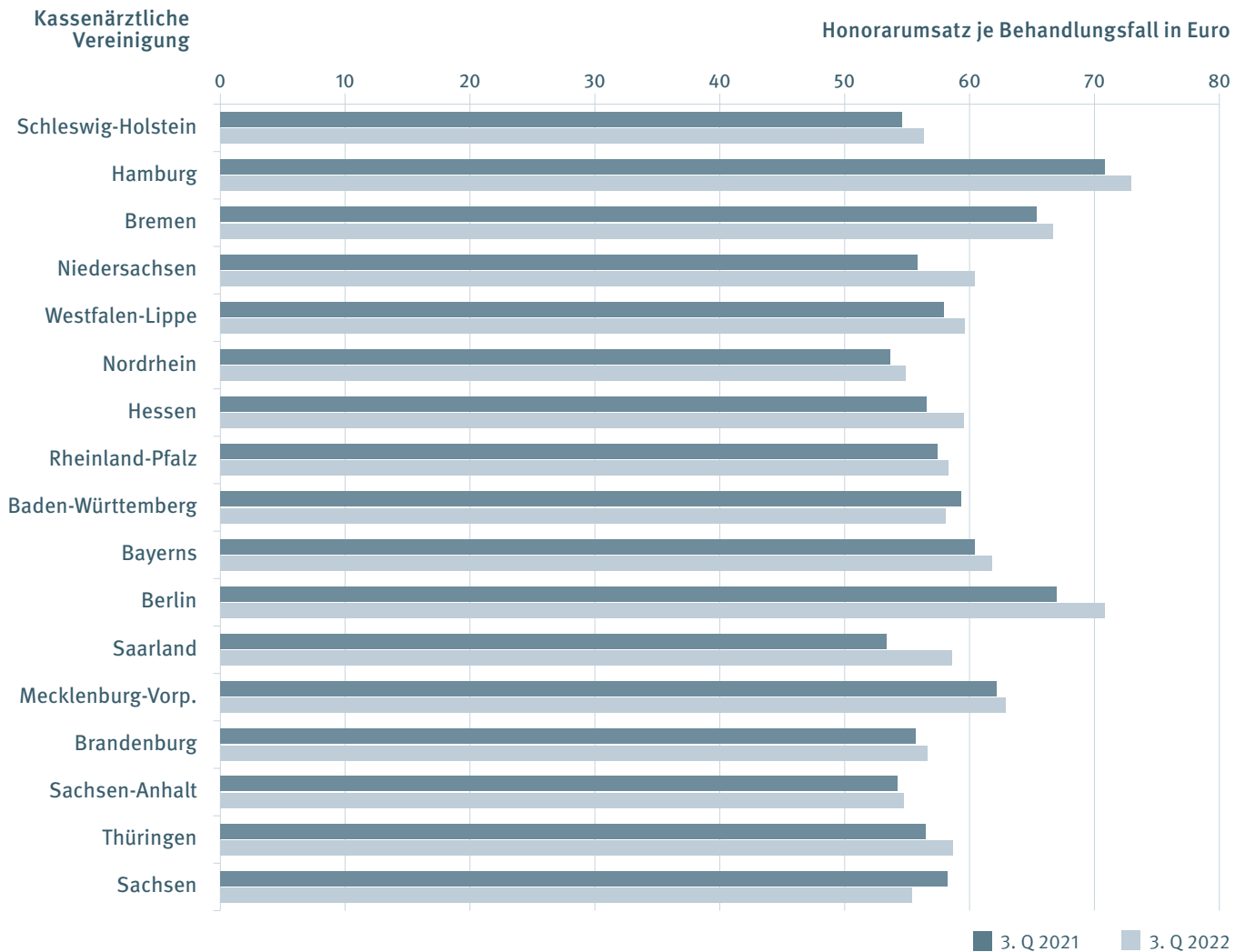
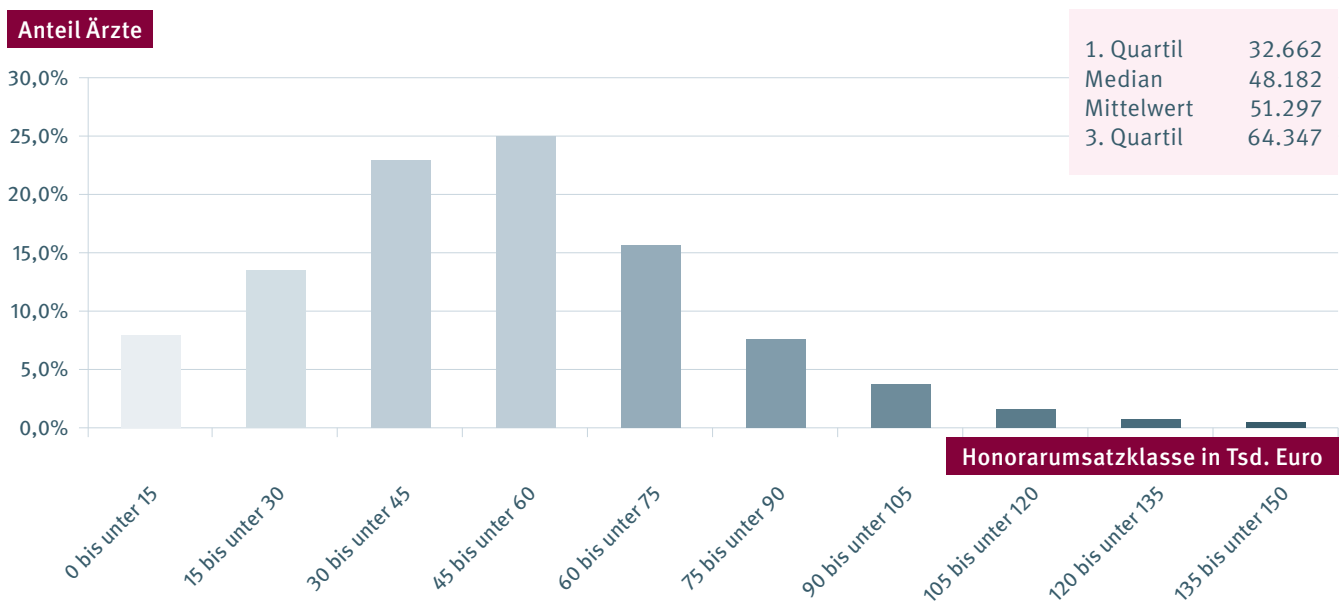
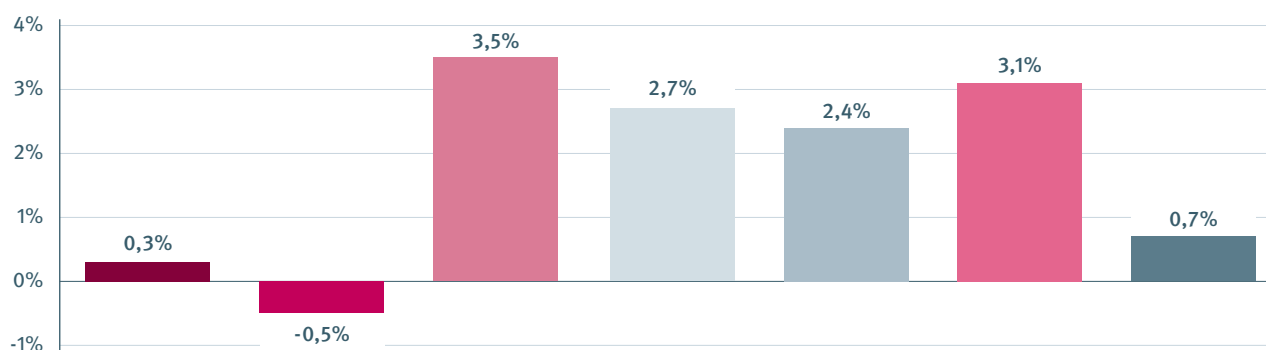


DIAGRAMM 24: HISTOGRAMM HONORARUMSATZ JE ARZT IN EURO 3. QUARTAL 2022



1.1.3.5 HALS-NASEN-OHREN-HEILKUNDE

DIAGRAMM 25: VERÄNDERUNG DER KENNZAHLEN 3. QUARTAL 2021 UND 3. QUARTAL 2022



	Anzahl Ärzte (Köpfe)	Anzahl Ärzte (Teilnahmeumfang)	Honorarumsatz in Euro	Anzahl Behandlungsfälle	Anzahl Behandlungsfälle je Arzt	Honorarumsatz je Arzt in Euro	Honorarumsatz je Behandlungsfall in Euro
Veränd.	0,3%	-0,5%	3,5%	2,7%	2,4%	3,1%	0,7%
3. Q 2021	4.170	3.864,50	250.520.402	5.009.605	1.201	60.077	50,01
3. Q 2022	4.183	3.846,75	259.198.875	5.145.998	1.230	61.965	50,37

TABELLE 10: HONORARUMSATZ 3. QUARTAL 2021 UND 3. QUARTAL 2022

Kassenärztliche Vereinigung	Honorarumsatz je Arzt in Euro		Veränderung		Honorarumsatz je Behandlungsfall in Euro		Veränderung	
	3. Q 2021	3. Q 2022	absolut	relativ	3. Q 2021	3. Q 2022	absolut	relativ
Schleswig-Holstein	64.863	65.996	1.134	1,7%	53,86	54,67	0,81	1,5%
Hamburg	66.815	67.678	863	1,3%	58,31	56,72	-1,59	-2,7%
Bremen	54.247	56.740	2.493	4,6%	48,34	48,30	-0,04	-0,1%
Niedersachsen	61.610	66.167	4.557	7,4%	46,10	47,99	1,90	4,1%
Westfalen-Lippe	65.282	68.444	3.162	4,8%	45,67	46,39	0,72	1,6%
Nordrhein	54.976	59.072	4.096	7,4%	45,81	46,83	1,02	2,2%
Hessen	56.009	60.009	4.000	7,1%	49,41	52,63	3,21	6,5%
Rheinland-Pfalz	59.520	59.161	-359	-0,6%	51,13	50,06	-1,07	-2,1%
Baden-Württemberg	62.439	60.263	-2.176	-3,5%	51,14	48,44	-2,70	-5,3%
Bayerns	62.612	63.247	636	1,0%	56,29	56,27	-0,02	0,0%
Berlin	51.750	53.949	2.199	4,2%	51,40	51,27	-0,13	-0,2%
Saarland	50.945	56.926	5.981	11,7%	45,89	49,86	3,97	8,6%
Mecklenburg-Vorp.	56.990	60.113	3.123	5,5%	49,74	52,09	2,35	4,7%
Brandenburg	57.456	58.096	639	1,1%	46,36	48,11	1,75	3,8%
Sachsen-Anhalt	64.397	63.497	-900	-1,4%	50,04	49,17	-0,87	-1,7%
Thüringen	53.943	55.739	1.796	3,3%	50,03	51,41	1,38	2,8%
Sachsen	58.830	60.734	1.905	3,2%	52,37	52,14	-0,23	-0,4%
Bund	60.077	61.965	1.888	3,1%	50,01	50,37	0,36	0,7%

1.1.3.5 HALS-NASEN-OHREN-HEILKUNDE

DIAGRAMM 26: HONORARUMSATZ JE BEHANDLUNGSFALL IN EURO 3. QUARTAL 2021 UND 3. QUARTAL 2022

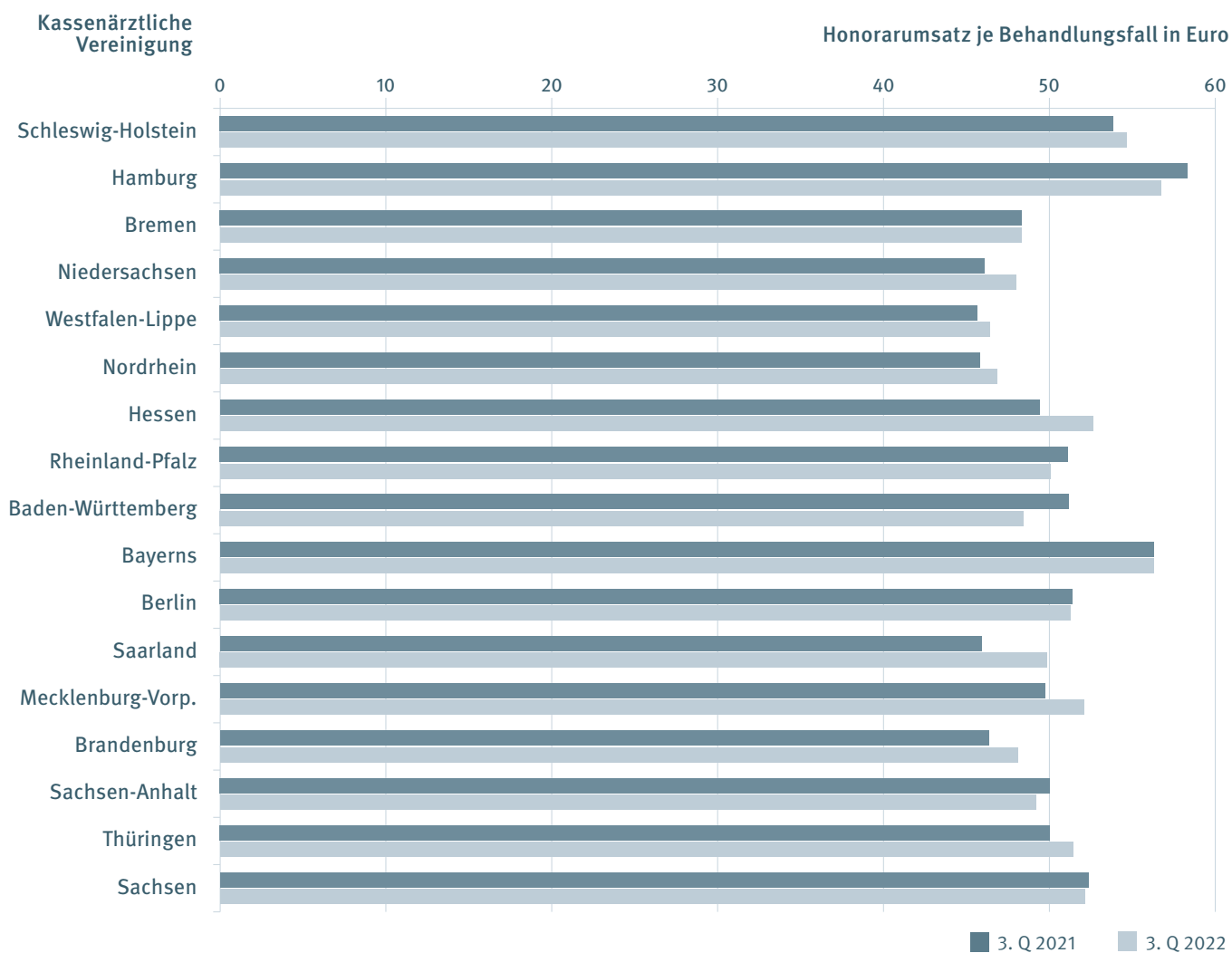
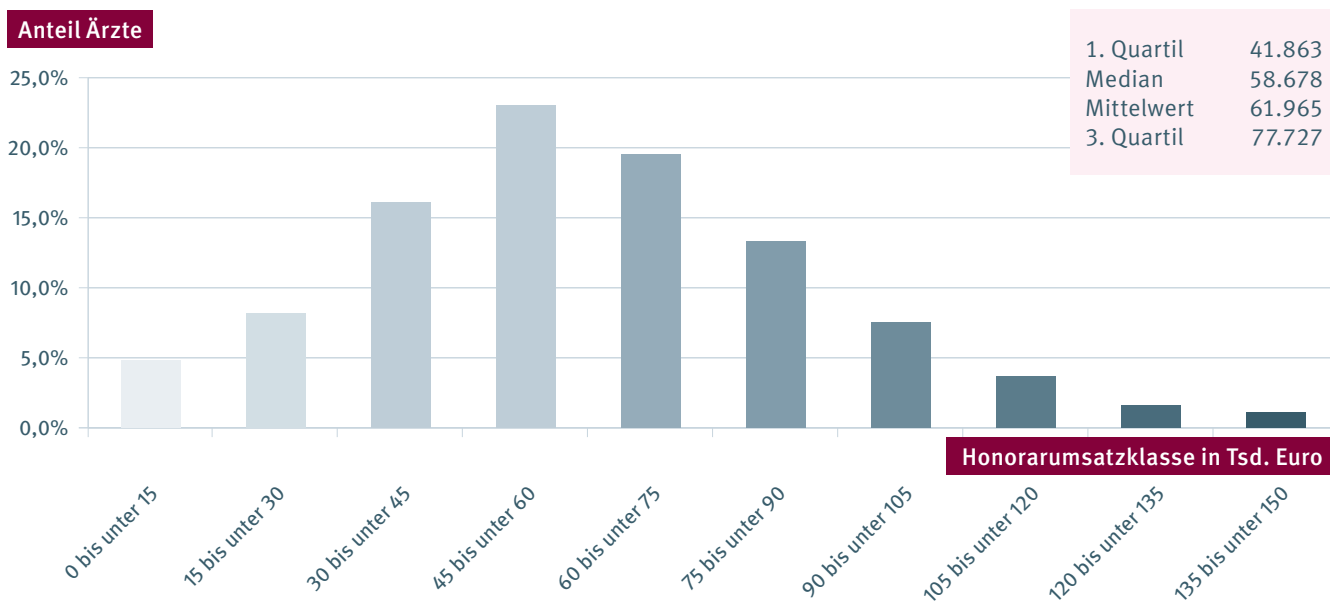
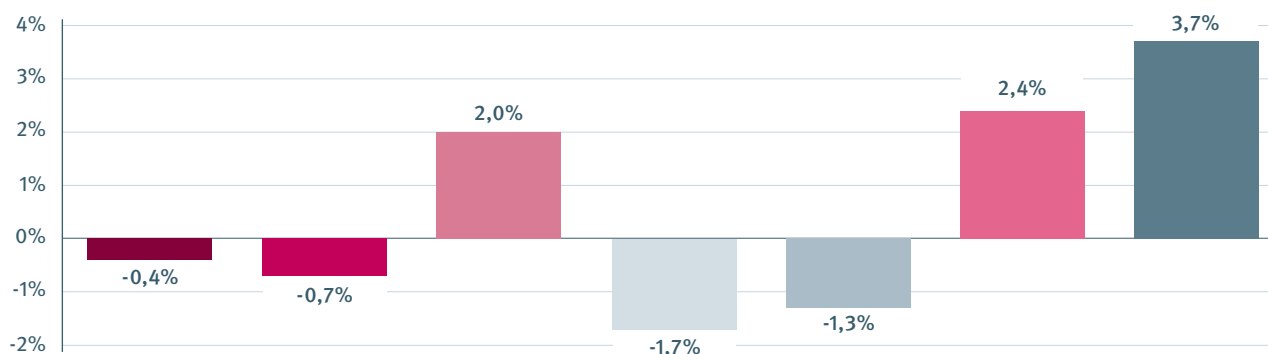


DIAGRAMM 27: HISTOGRAMM HONORARUMSATZ JE ARZT IN EURO 3. QUARTAL 2022



1.1.3.6 DERMATOLOGIE

DIAGRAMM 28: VERÄNDERUNG DER KENNZAHLEN 3. QUARTAL 2021 UND 3. QUARTAL 2022



	Anzahl Ärzte (Köpfe)	Anzahl Ärzte (Teilnahmeumfang)	Honorarumsatz in Euro	Anzahl Behandlungsfälle	Anzahl Behandlungsfälle je Arzt	Honorarumsatz je Arzt in Euro	Honorarumsatz je Behandlungsfall in Euro
Veränd.	-0,4%	-0,7%	2,0%	-1,7%	-1,3%	2,4%	3,7%
3. Q 2021	3.822	3.444,25	219.458.687	5.091.248	1.332	57.420	43,11
3. Q 2022	3.806	3.421,25	223.773.351	5.004.635	1.315	58.795	44,71

TABELLE 11: HONORARUMSATZ 3. QUARTAL 2021 UND 3. QUARTAL 2022

Kassenärztliche Vereinigung	Honorarumsatz je Arzt in Euro		Veränderung		Honorarumsatz je Behandlungsfall in Euro		Veränderung	
	3. Q 2021	3. Q 2022	absolut	relativ	3. Q 2021	3. Q 2022	absolut	relativ
Schleswig-Holstein	54.057	52.962	-1.095	-2,0%	43,80	45,12	1,31	3,0%
Hamburg	58.764	61.255	2.490	4,2%	43,51	45,01	1,50	3,4%
Bremen	57.254	57.966	712	1,2%	38,83	38,78	-0,05	-0,1%
Niedersachsen	59.832	61.025	1.193	2,0%	42,28	45,00	2,72	6,4%
Westfalen-Lippe	62.592	65.378	2.786	4,5%	41,57	42,98	1,41	3,4%
Nordrhein	55.713	58.783	3.070	5,5%	42,34	44,07	1,72	4,1%
Hessen	56.734	58.490	1.756	3,1%	44,49	45,71	1,22	2,8%
Rheinland-Pfalz	47.695	47.527	-168	-0,4%	41,53	42,32	0,79	1,9%
Baden-Württemberg	60.206	60.616	410	0,7%	45,62	46,87	1,25	2,7%
Bayerns	57.577	59.358	1.781	3,1%	46,79	49,33	2,53	5,4%
Berlin	45.947	46.558	611	1,3%	38,04	38,84	0,80	2,1%
Saarland	53.664	57.436	3.772	7,0%	38,59	40,26	1,66	4,3%
Mecklenburg-Vorp.	60.916	57.867	-3.049	-5,0%	42,96	42,77	-0,19	-0,4%
Brandenburg	55.348	54.435	-913	-1,6%	36,47	38,68	2,20	6,0%
Sachsen-Anhalt	56.328	57.410	1.081	1,9%	42,00	43,20	1,20	2,9%
Thüringen	49.702	54.192	4.491	9,0%	38,82	42,39	3,57	9,2%
Sachsen	66.227	65.190	-1.037	-1,6%	44,45	44,89	0,44	1,0%
Bund	57.420	58.795	1.375	2,4%	43,11	44,71	1,61	3,7%

1.1.3.6 DERMATOLOGIE

DIAGRAMM 29: HONORARUMSATZ JE BEHANDLUNGSFALL IN EURO 3. QUARTAL 2021 UND 3. QUARTAL 2022

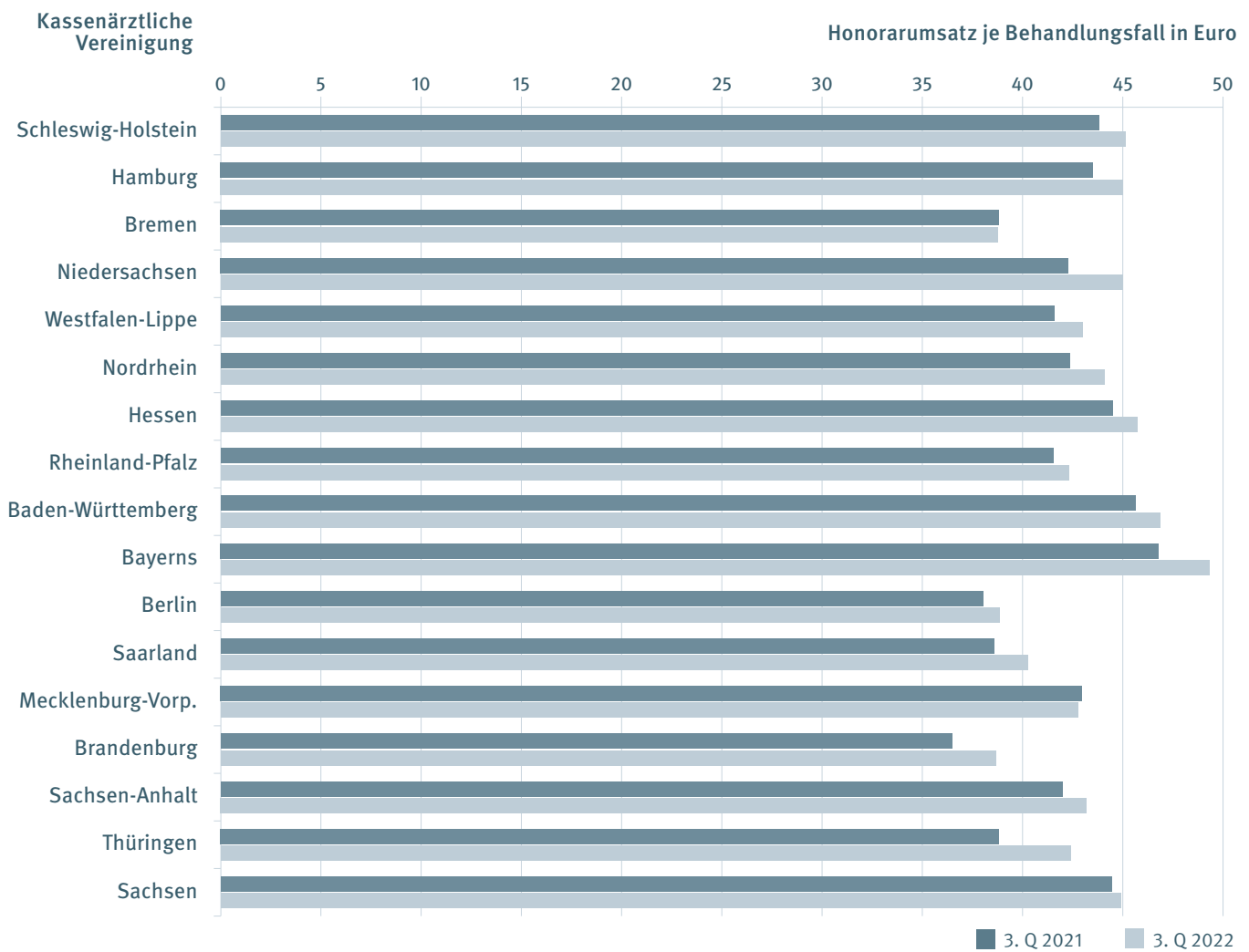
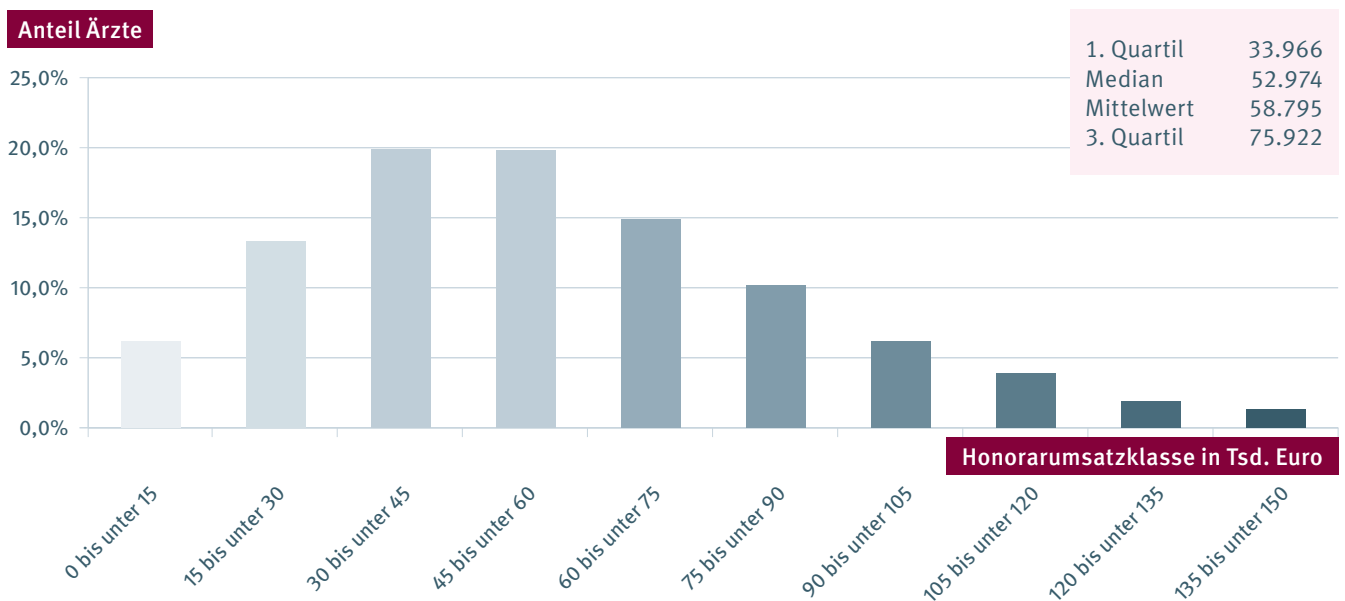
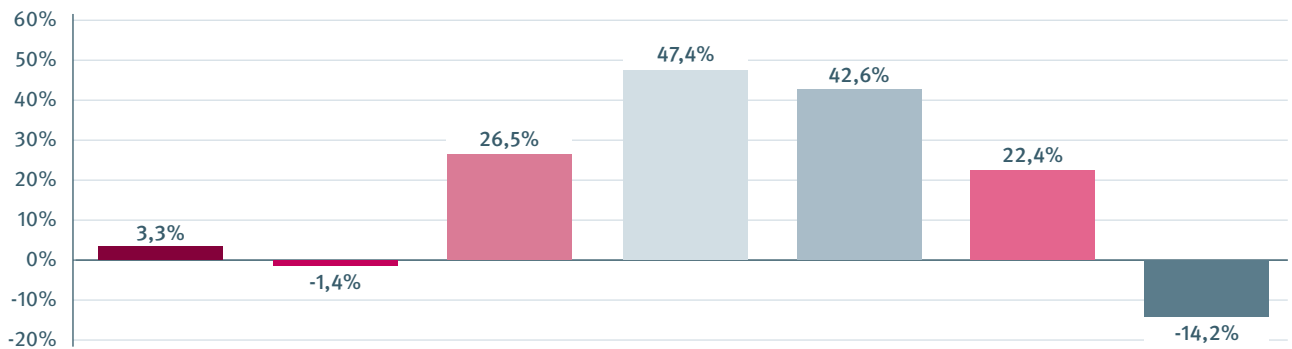


DIAGRAMM 30: HISTOGRAMM HONORARUMSATZ JE ARZT IN EURO 3. QUARTAL 2022



1.1.3.7 HUMANGENETIK

DIAGRAMM 31: VERÄNDERUNG DER KENNZAHLEN 3. QUARTAL 2021 UND 3. QUARTAL 2022



	Anzahl Ärzte (Köpfe)	Anzahl Ärzte (Teilnahmeumfang)	Honorarumsatz in Euro	Anzahl Behandlungsfälle	Anzahl Behandlungsfälle je Arzt	Honorarumsatz je Arzt in Euro	Honorarumsatz je Behandlungsfall in Euro
Veränd.	3,3%	-1,4%	26,5%	47,4%	42,6%	22,4%	-14,2%
3. Q 2021	269	200,00	59.366.066	77.502	288	220.692	765,99
3. Q 2022	278	197,25	75.094.504	114.215	411	270.124	657,48

TABELLE 12: HONORARUMSATZ 3. QUARTAL 2021 UND 3. QUARTAL 2022

Kassenärztliche Vereinigung	Honorarumsatz je Arzt in Euro		Veränderung		Honorarumsatz je Behandlungsfall in Euro		Veränderung	
	3. Q 2021	3. Q 2022	absolut	relativ	3. Q 2021	3. Q 2022	absolut	relativ
Schleswig-Holstein	194.276	183.011	-11.265	-5,8%	658,28	575,05	-83,23	-12,6%
Hamburg	205.184	224.528	19.344	9,4%	654,39	715,92	61,54	9,4%
Bremen	*)	*)			*)	*)		
Niedersachsen	215.598	245.033	29.435	13,7%	942,11	1.021,60	79,49	8,4%
Westfalen-Lippe	157.310	160.244	2.934	1,9%	537,31	525,13	-12,18	-2,3%
Nordrhein	118.627	138.070	19.443	16,4%	520,29	568,38	48,09	9,2%
Hessen	83.937	84.714	777	0,9%	455,40	490,92	35,51	7,8%
Rheinland-Pfalz	219.491	339.929	120.439	54,9%	1.218,26	1.182,84	-35,43	-2,9%
Baden-Württemberg	262.428	349.232	86.804	33,1%	851,54	499,63	-351,91	-41,3%
Bayerns	350.138	532.004	181.866	51,9%	1.144,33	713,48	-430,85	-37,7%
Berlin	79.973	77.932	-2.042	-2,6%	426,06	389,41	-36,64	-8,6%
Saarland	*)	*)			*)	*)		
Mecklenburg-Vorp.	137.457	127.722	-9.735	-7,1%	820,64	856,48	35,84	4,4%
Brandenburg	23.653	28.816	5.163	21,8%	96,22	198,96	102,74	106,8%
Sachsen-Anhalt	134.094	143.572	9.478	7,1%	756,64	814,72	58,08	7,7%
Thüringen	277.146	301.396	24.250	8,7%	788,31	922,91	134,60	17,1%
Sachsen	167.401	170.019	2.617	1,6%	676,07	734,21	58,14	8,6%
Bund	220.692	270.124	49.432	22,4%	765,99	657,48	-108,51	-14,2%

*) weniger als fünf Ärzte in dieser Abrechnungsgruppe

1.1.3.7 HUMANGENETIK

DIAGRAMM 32: HONORARUMSATZ JE BEHANDLUNGSFALL IN EURO 3. QUARTAL 2021 UND 3. QUARTAL 2022

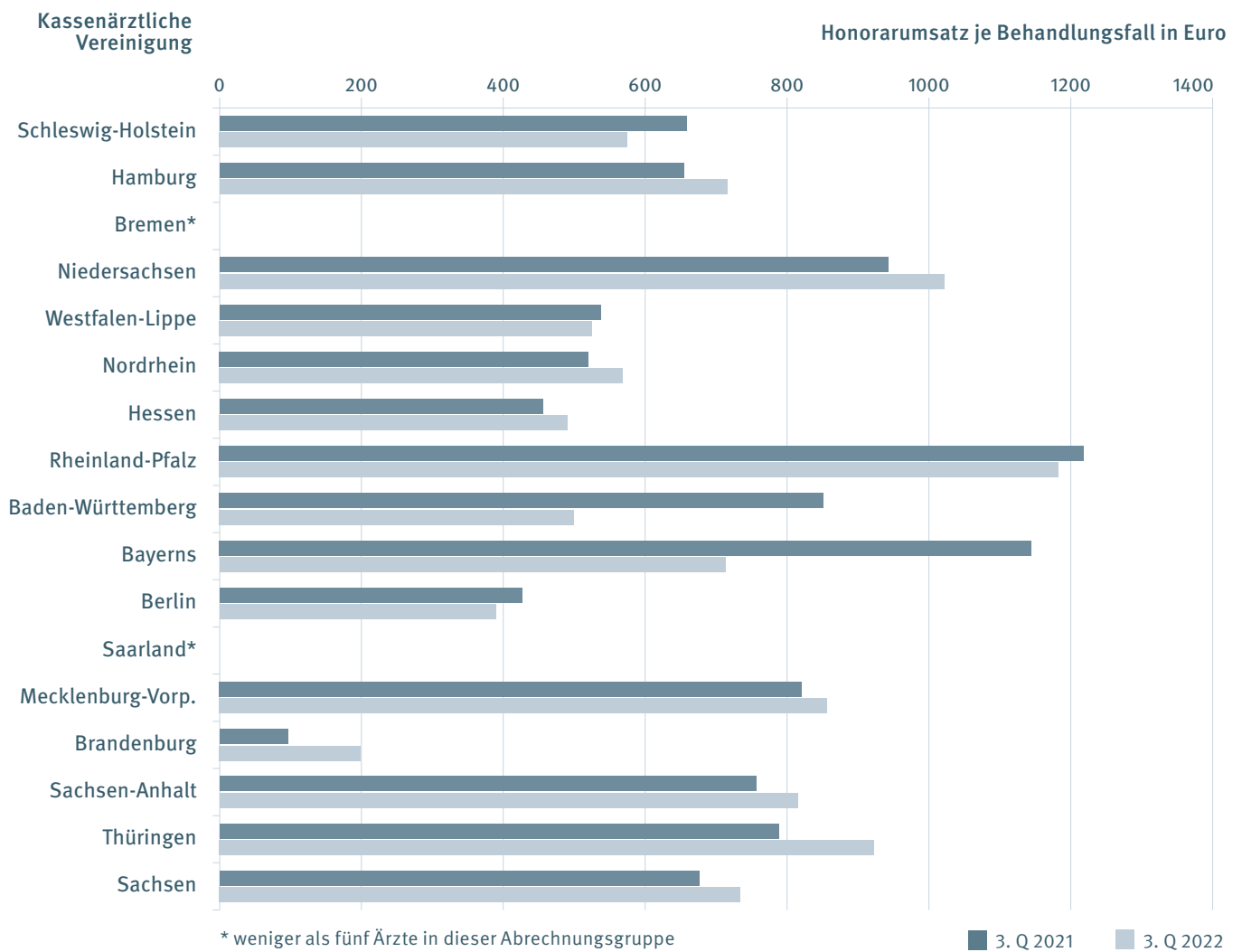
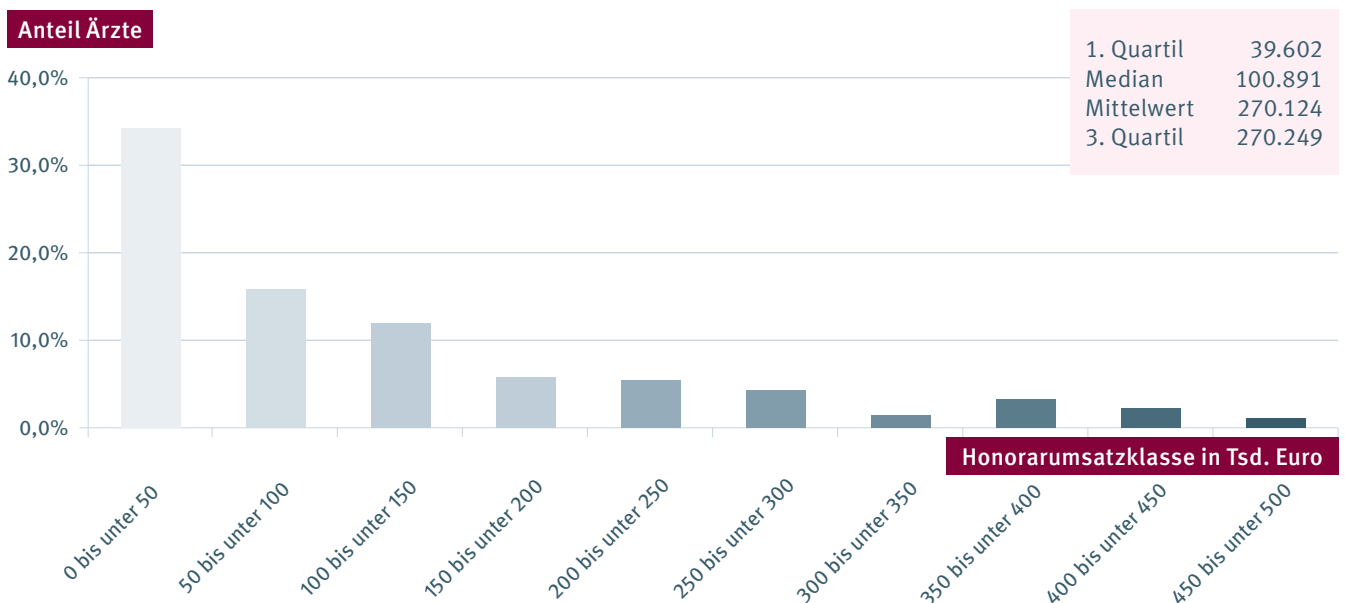
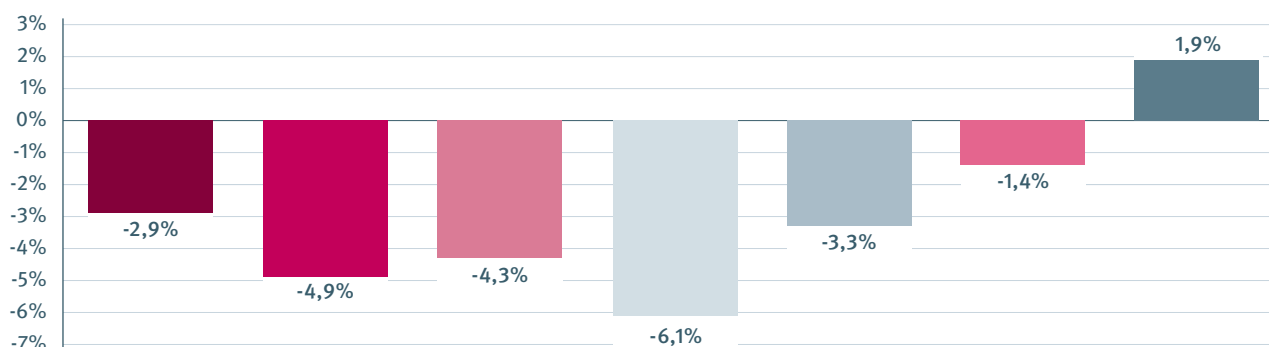


DIAGRAMM 33: HISTOGRAMM HONORARUMSATZ JE ARZT IN EURO 3. QUARTAL 2022



1.1.3.8 INNERE MEDIZIN, FACHARZT OHNE SCHWERPUNKT

DIAGRAMM 34: VERÄNDERUNG DER KENNZAHLEN 3. QUARTAL 2021 UND 3. QUARTAL 2022



	Anzahl Ärzte (Köpfe)	Anzahl Ärzte (Teilnahmeumfang)	Honorarumsatz in Euro	Anzahl Behandlungsfälle	Anzahl Behandlungsfälle je Arzt	Honorarumsatz je Arzt in Euro	Honorarumsatz je Behandlungsfall in Euro
Veränd.	-2,9%	-4,9%	-4,3%	-6,1%	-3,3%	-1,4%	1,9%
3. Q 2021	927	823,25	65.573.608	781.931	844	70.737	83,86
3. Q 2022	900	783,00	62.745.696	733.978	816	69.717	85,49

TABELLE 13: HONORARUMSATZ 3. QUARTAL 2021 UND 3. QUARTAL 2022

Kassenärztliche Vereinigung	Honorarumsatz je Arzt in Euro		Veränderung		Honorarumsatz je Behandlungsfall in Euro		Veränderung	
	3. Q 2021	3. Q 2022	absolut	relativ	3. Q 2021	3. Q 2022	absolut	relativ
Schleswig-Holstein	81.156	80.319	-837	-1,0%	82,34	86,69	4,35	5,3%
Hamburg	56.258	60.260	4.002	7,1%	64,94	72,90	7,96	12,3%
Bremen	81.296	82.064	768	0,9%	53,67	52,55	-1,12	-2,1%
Niedersachsen	78.598	74.593	-4.005	-5,1%	87,22	82,31	-4,91	-5,6%
Westfalen-Lippe	83.698	85.393	1.695	2,0%	72,35	72,88	0,54	0,7%
Nordrhein	55.819	57.081	1.262	2,3%	70,92	74,66	3,74	5,3%
Hessen	78.073	80.269	2.196	2,8%	101,67	108,78	7,11	7,0%
Rheinland-Pfalz	59.009	64.408	5.399	9,1%	77,81	83,81	6,00	7,7%
Baden-Württemberg	66.326	62.330	-3.996	-6,0%	86,40	88,52	2,12	2,5%
Bayerns	76.999	76.560	-439	-0,6%	100,19	100,95	0,76	0,8%
Berlin	39.075	36.642	-2.433	-6,2%	76,12	72,38	-3,74	-4,9%
Saarland	68.204	58.715	-9.489	-13,9%	33,75	40,83	7,09	21,0%
Mecklenburg-Vorp.	61.166	56.157	-5.008	-8,2%	79,36	80,18	0,82	1,0%
Brandenburg	49.586	49.619	33	0,1%	64,66	69,89	5,23	8,1%
Sachsen-Anhalt	64.491	69.049	4.558	7,1%	62,16	64,02	1,86	3,0%
Thüringen	65.484	57.458	-8.025	-12,3%	97,86	90,54	-7,32	-7,5%
Sachsen	67.543	58.028	-9.515	-14,1%	85,74	82,68	-3,05	-3,6%
Bund	70.737	69.717	-1.020	-1,4%	83,86	85,49	1,63	1,9%

1.1.3.8 INNERE MEDIZIN, FACHARZT OHNE SCHWERPUNKT

DIAGRAMM 35: HONORARUMSATZ JE BEHANDLUNGSFALL IN EURO 3. QUARTAL 2021 UND 3. QUARTAL 2022

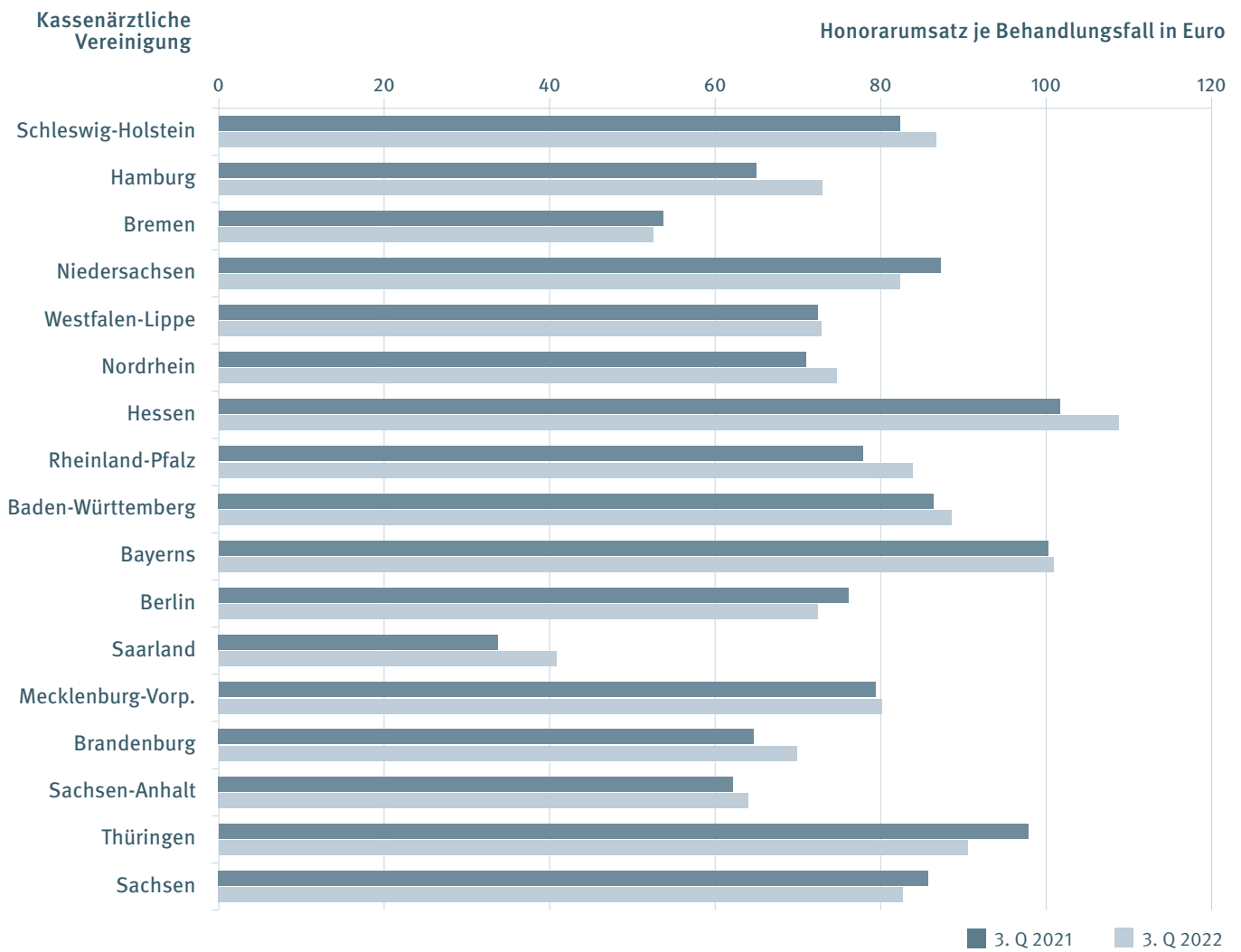
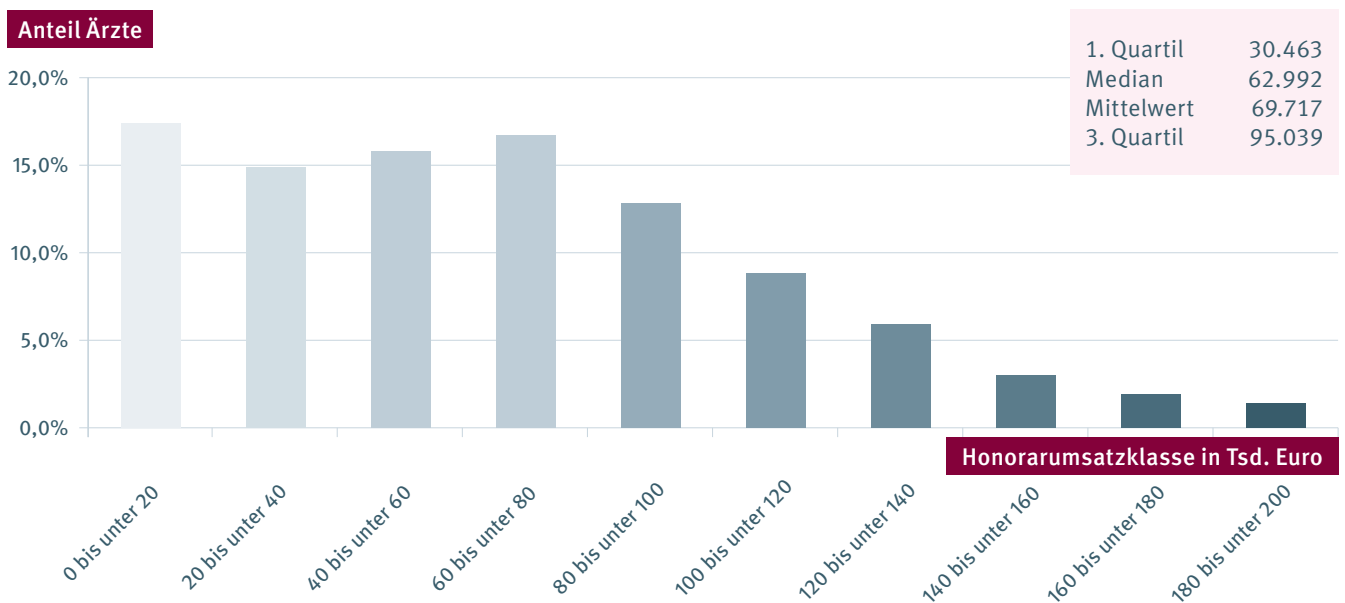
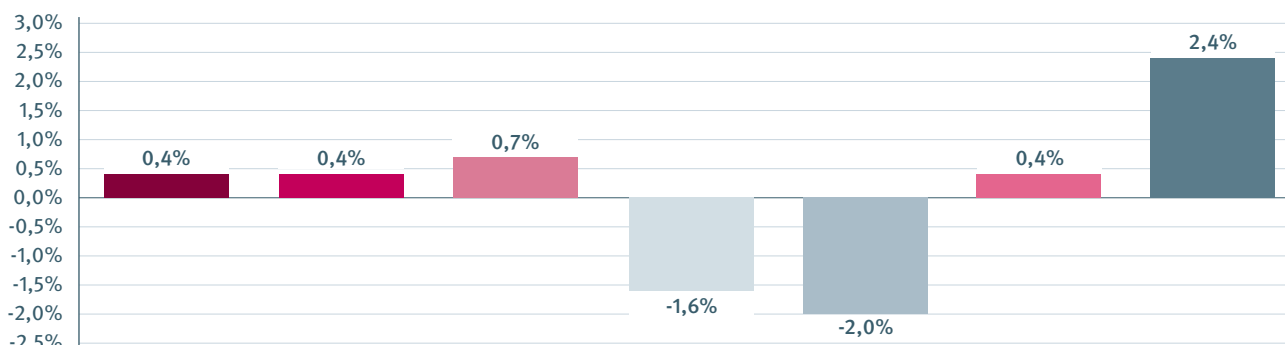


DIAGRAMM 36: HISTOGRAMM HONORARUMSATZ JE ARZT IN EURO 3. QUARTAL 2022



1.1.3.9 INNERE MEDIZIN, SCHWERPUNKT ANGIOLOGIE

DIAGRAMM 37: VERÄNDERUNG DER KENNZAHLEN 3. QUARTAL 2021 UND 3. QUARTAL 2022



	Anzahl Ärzte (Köpfe)	Anzahl Ärzte (Teilnahmeumfang)	Honorarumsatz in Euro	Anzahl Behandlungsfälle	Anzahl Behandlungsfälle je Arzt	Honorarumsatz je Arzt in Euro	Honorarumsatz je Behandlungsfall in Euro
Veränd.	0,4%	0,4%	0,7%	-1,6%	-2,0%	0,4%	2,4%
3. Q 2021	283	235,75	17.181.502	231.434	818	60.712	74,24
3. Q 2022	284	236,75	17.302.976	227.642	802	60.926	76,01

TABELLE 14: HONORARUMSATZ 3. QUARTAL 2021 UND 3. QUARTAL 2022

Kassenärztliche Vereinigung	Honorarumsatz je Arzt in Euro		Veränderung		Honorarumsatz je Behandlungsfall in Euro		Veränderung	
	3. Q 2021	3. Q 2022	absolut	relativ	3. Q 2021	3. Q 2022	absolut	relativ
Schleswig-Holstein	42.976	40.202	-2.773	-6,5%	76,25	79,33	3,07	4,0%
Hamburg	38.972	*)			68,94	*)		
Bremen	55.228	49.774	-5.453	-9,9%	100,11	80,54	-19,57	-19,5%
Niedersachsen	53.927	48.088	-5.839	-10,8%	74,91	72,97	-1,94	-2,6%
Westfalen-Lippe	95.382	70.753	-24.629	-25,8%	75,91	78,34	2,43	3,2%
Nordrhein	53.797	60.507	6.710	12,5%	72,48	66,54	-5,95	-8,2%
Hessen	68.899	73.084	4.186	6,1%	76,57	86,86	10,29	13,4%
Rheinland-Pfalz	60.368	60.891	523	0,9%	74,30	78,07	3,76	5,1%
Baden-Württemberg	67.418	71.616	4.197	6,2%	77,09	77,20	0,11	0,1%
Bayerns	63.180	60.909	-2.271	-3,6%	93,32	93,49	0,17	0,2%
Berlin	53.841	53.257	-584	-1,1%	75,44	75,83	0,39	0,5%
Saarland	56.623	56.662	39	0,1%	69,81	74,87	5,06	7,2%
Mecklenburg-Vorp.	73.398	87.529	14.131	19,3%	67,59	72,02	4,44	6,6%
Brandenburg	60.558	55.503	-5.055	-8,3%	68,40	67,90	-0,51	-0,7%
Sachsen-Anhalt	68.530	74.690	6.159	9,0%	70,84	74,37	3,53	5,0%
Thüringen	55.995	60.788	4.793	8,6%	56,59	69,61	13,02	23,0%
Sachsen	56.219	54.505	-1.714	-3,0%	68,90	68,54	-0,35	-0,5%
Bund	60.712	60.926	214	0,4%	74,24	76,01	1,77	2,4%

*) weniger als fünf Ärzte in dieser Abrechnungsgruppe

1.1.3.9 INNERE MEDIZIN, SCHWERPUNKT ANGIOLOGIE

DIAGRAMM 38: HONORARUMSATZ JE BEHANDLUNGSFALL IN EURO 3. QUARTAL 2021 UND 3. QUARTAL 2022

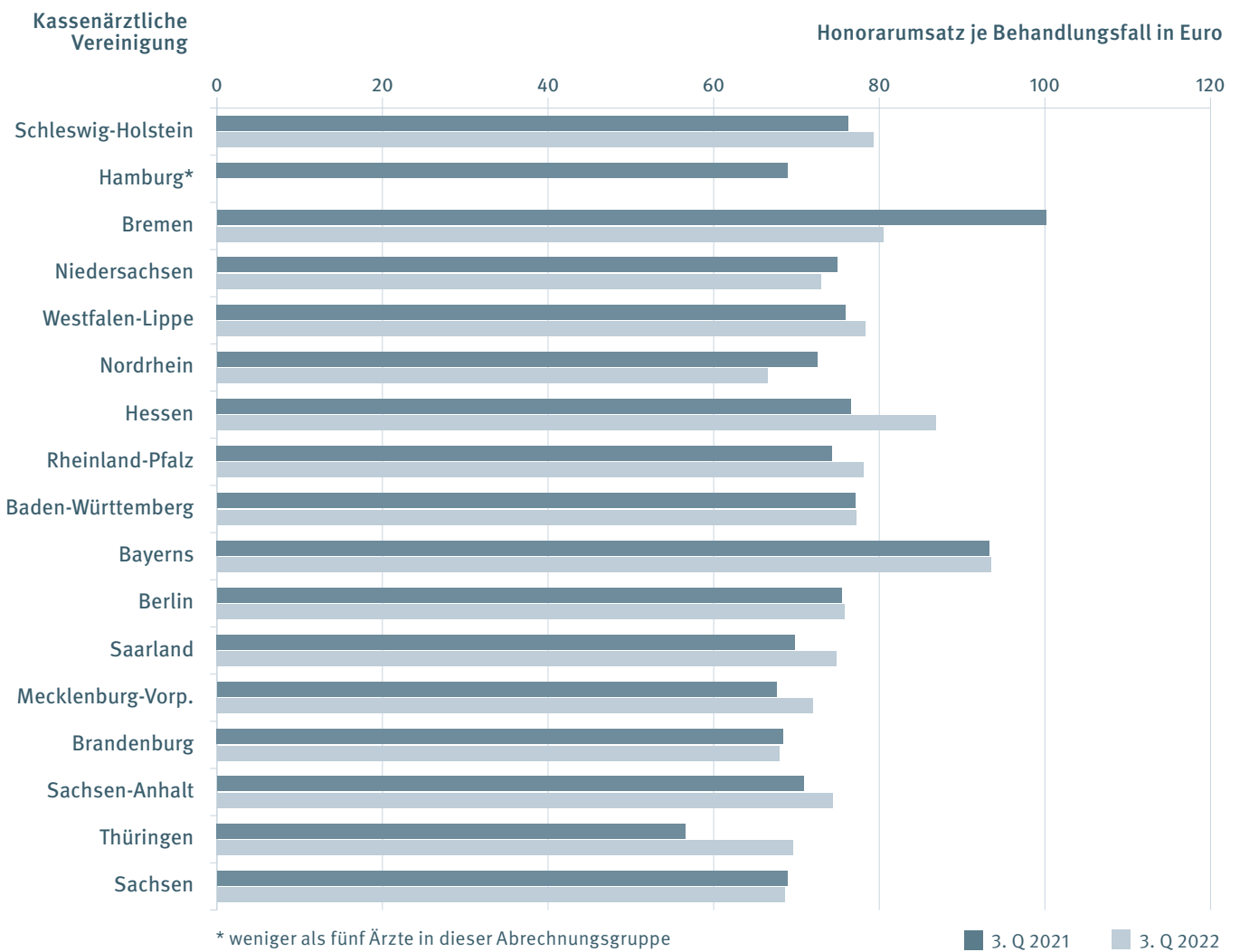
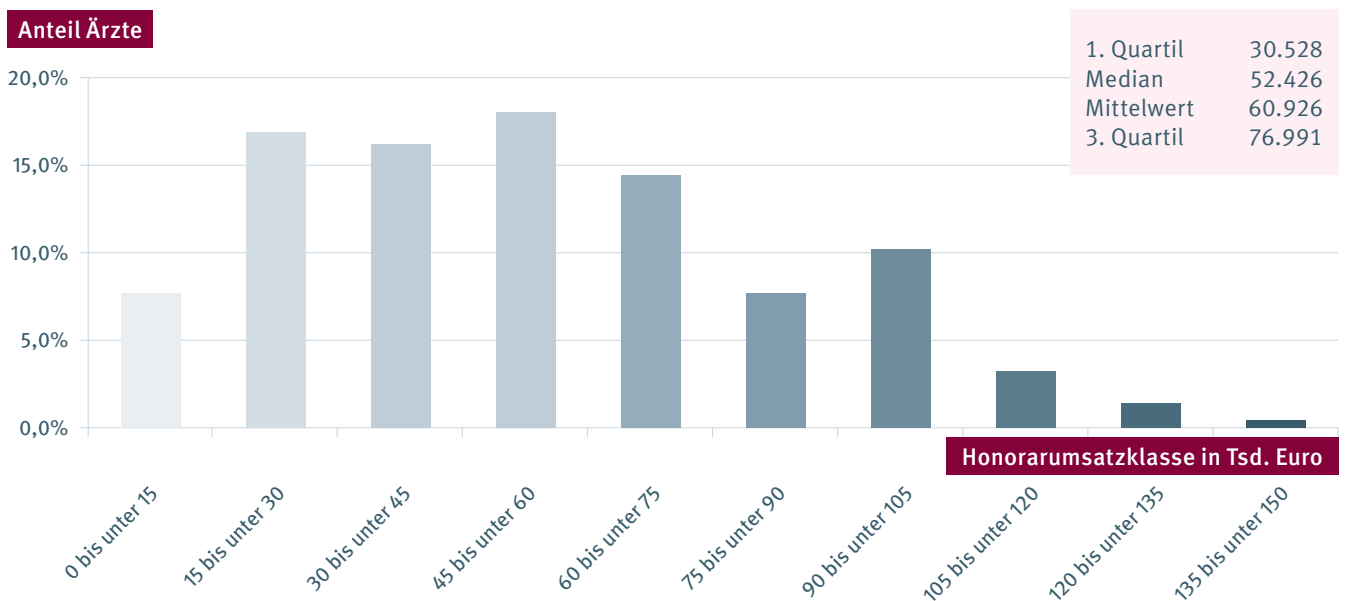


DIAGRAMM 39: HISTOGRAMM HONORARUMSATZ JE ARZT IN EURO 3. QUARTAL 2022



1.1.3.10 INNERE MEDIZIN, SCHWERPUNKT ENDOKRINOLOGIE

DIAGRAMM 40: VERÄNDERUNG DER KENNZAHLEN 3. QUARTAL 2021 UND 3. QUARTAL 2022

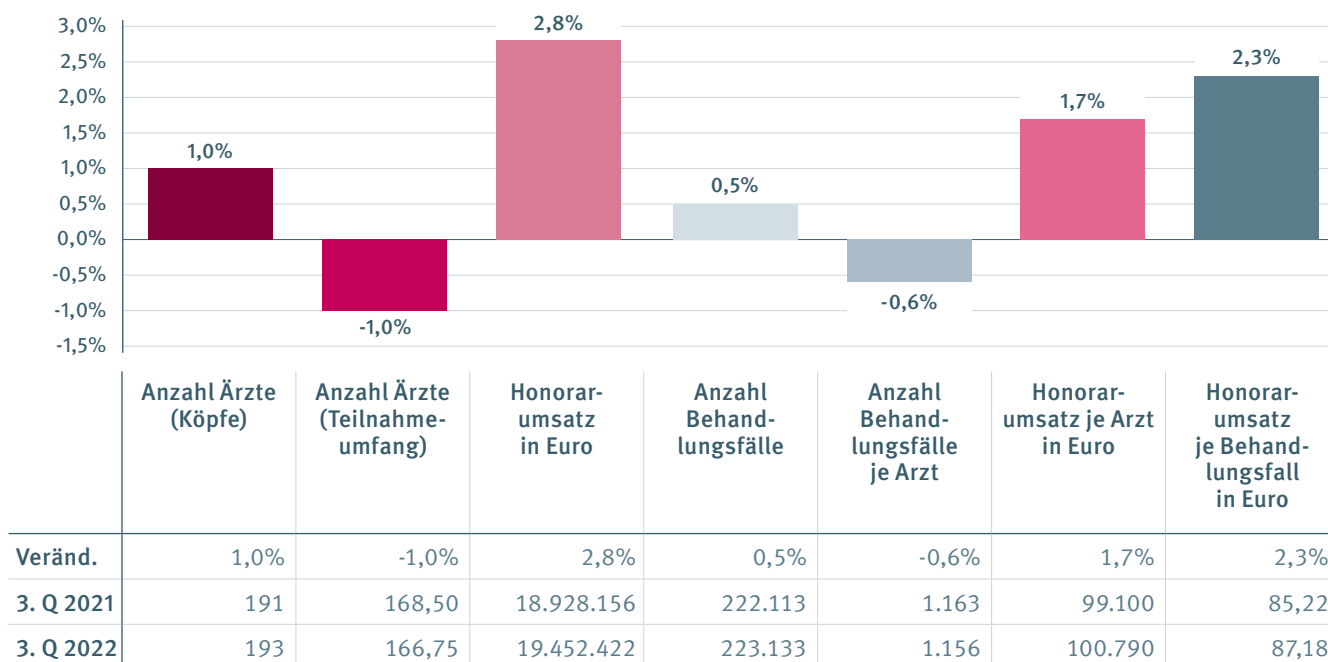


TABELLE 15: HONORARUMSATZ 3. QUARTAL 2021 UND 3. QUARTAL 2022

Kassenärztliche Vereinigung	Honorarumsatz je Arzt in Euro		Veränderung		Honorarumsatz je Behandlungsfall in Euro		Veränderung	
	3. Q 2021	3. Q 2022	absolut	relativ	3. Q 2021	3. Q 2022	absolut	relativ
Schleswig-Holstein	52.571	50.366	-2.205	-4,2%	66,11	64,92	-1,19	-1,8%
Hamburg	61.477	55.654	-5.823	-9,5%	69,31	68,48	-0,83	-1,2%
Bremen	*)	*)			*)	*)		
Niedersachsen	87.604	90.429	2.826	3,2%	75,41	86,02	10,61	14,1%
Westfalen-Lippe	46.016	42.856	-3.161	-6,9%	59,60	73,94	14,34	24,1%
Nordrhein	71.166	79.031	7.865	11,1%	84,30	89,01	4,71	5,6%
Hessen	85.136	104.548	19.412	22,8%	60,90	70,83	9,93	16,3%
Rheinland-Pfalz	170.697	173.024	2.327	1,4%	128,94	130,62	1,68	1,3%
Baden-Württemberg	138.940	137.309	-1.631	-1,2%	116,48	118,69	2,22	1,9%
Bayerns	105.740	101.293	-4.447	-4,2%	92,93	91,11	-1,82	-2,0%
Berlin	86.210	86.138	-72	-0,1%	57,46	55,34	-2,12	-3,7%
Saarland	*)	*)			*)	*)		
Mecklenburg-Vorp.	*)	*)			*)	*)		
Brandenburg	45.062	52.469	7.407	16,4%	50,79	52,85	2,06	4,1%
Sachsen-Anhalt	92.376	93.299	924	1,0%	64,73	62,95	-1,78	-2,7%
Thüringen	*)	*)			*)	*)		
Sachsen	87.830	88.792	962	1,1%	69,72	69,01	-0,71	-1,0%
Bund	99.100	100.790	1.689	1,7%	85,22	87,18	1,96	2,3%

*) weniger als fünf Ärzte in dieser Abrechnungsgruppe

1.1.3.10 INNERE MEDIZIN, SCHWERPUNKT ENDOKRINOLOGIE

DIAGRAMM 41: HONORARUMSATZ JE BEHANDLUNGSFALL IN EURO 3. QUARTAL 2021 UND 3. QUARTAL 2022

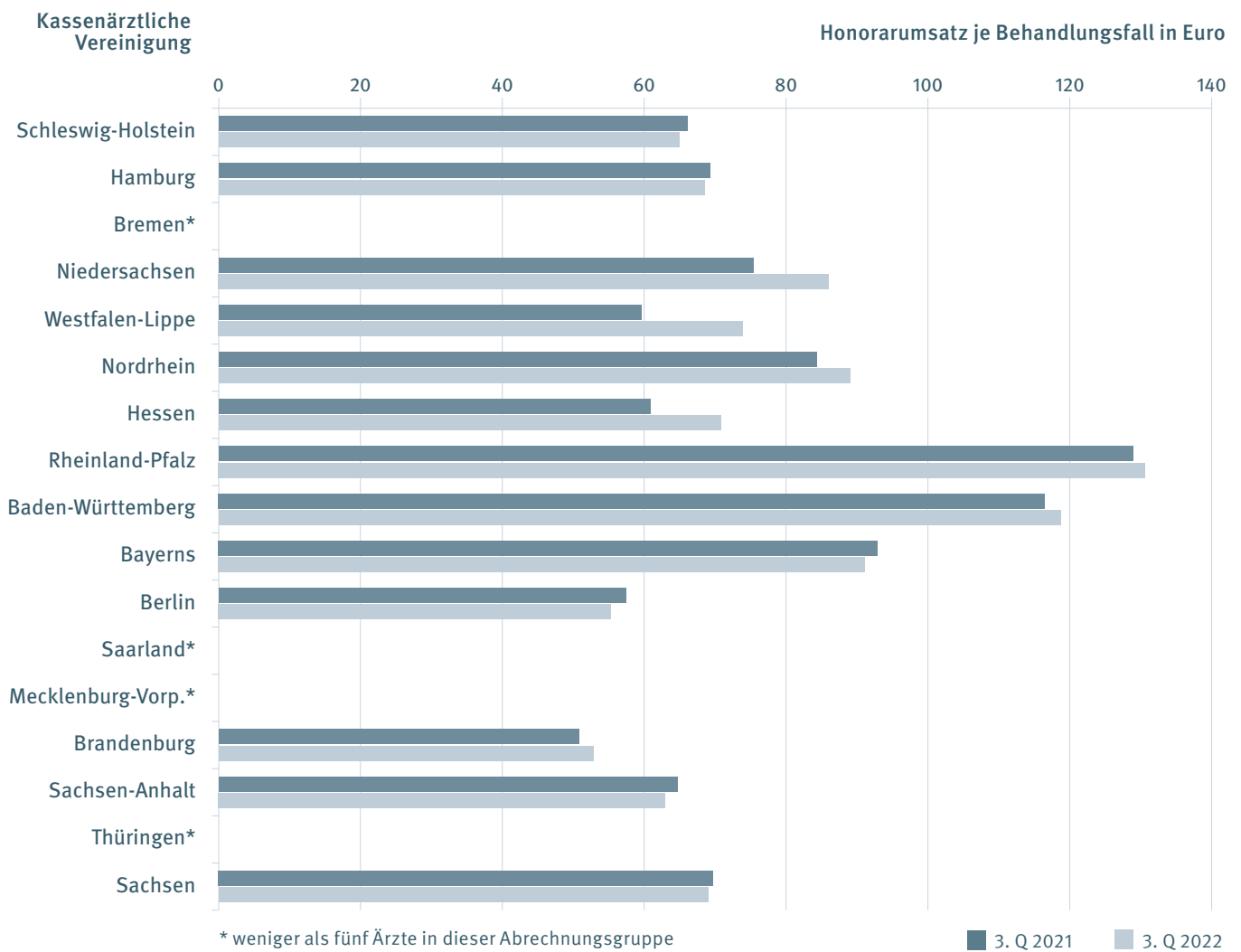
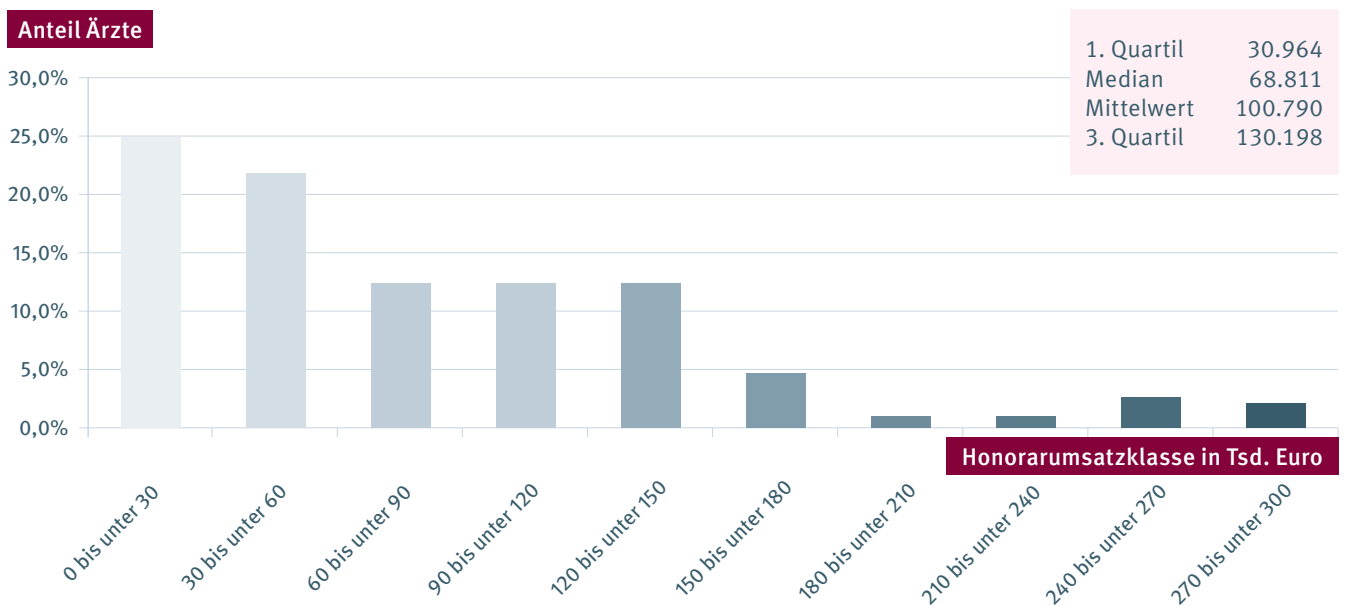
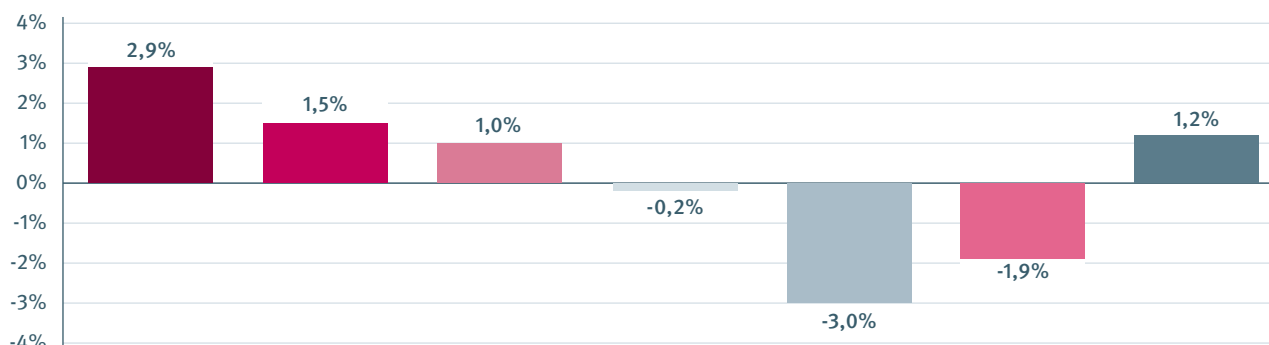


DIAGRAMM 42: HISTOGRAMM HONORARUMSATZ JE ARZT IN EURO 3. QUARTAL 2022



1.1.3.11 INNERE MEDIZIN, SCHWERPUNKT GASTROENTEROLOGIE

DIAGRAMM 43: VERÄNDERUNG DER KENNZAHLEN 3. QUARTAL 2021 UND 3. QUARTAL 2022



	Anzahl Ärzte (Köpfe)	Anzahl Ärzte (Teilnahmeumfang)	Honorarumsatz in Euro	Anzahl Behandlungsfälle	Anzahl Behandlungsfälle je Arzt	Honorarumsatz je Arzt in Euro	Honorarumsatz je Behandlungsfall in Euro
Veränd.	2,9%	1,5%	1,0%	-0,2%	-3,0%	-1,9%	1,2%
3. Q 2021	1.594	1.368,25	134.111.620	1.061.914	666	84.135	126,29
3. Q 2022	1.641	1.388,50	135.505.614	1.059.887	646	82.575	127,85

TABELLE 16: HONORARUMSATZ 3. QUARTAL 2021 UND 3. QUARTAL 2022

Kassenärztliche Vereinigung	Honorarumsatz je Arzt in Euro		Veränderung		Honorarumsatz je Behandlungsfall in Euro		Veränderung	
	3. Q 2021	3. Q 2022	absolut	relativ	3. Q 2021	3. Q 2022	absolut	relativ
Schleswig-Holstein	101.465	92.226	-9.239	-9,1%	134,48	136,35	1,87	1,4%
Hamburg	76.151	75.818	-333	-0,4%	131,53	131,48	-0,05	0,0%
Bremen	110.718	105.852	-4.866	-4,4%	157,73	159,80	2,07	1,3%
Niedersachsen	83.506	81.094	-2.412	-2,9%	113,25	116,36	3,12	2,8%
Westfalen-Lippe	91.727	89.052	-2.675	-2,9%	121,06	122,04	0,98	0,8%
Nordrhein	84.202	86.205	2.003	2,4%	120,52	126,81	6,30	5,2%
Hessen	73.065	74.846	1.782	2,4%	143,63	142,25	-1,38	-1,0%
Rheinland-Pfalz	83.775	84.782	1.006	1,2%	135,50	138,00	2,50	1,8%
Baden-Württemberg	77.630	74.722	-2.908	-3,7%	125,58	122,37	-3,21	-2,6%
Bayerns	89.701	86.870	-2.832	-3,2%	141,64	142,70	1,06	0,8%
Berlin	80.469	78.045	-2.424	-3,0%	131,25	134,00	2,75	2,1%
Saarland	79.287	78.983	-304	-0,4%	112,16	112,89	0,72	0,6%
Mecklenburg-Vorp.	99.913	92.317	-7.596	-7,6%	132,13	131,92	-0,20	-0,2%
Brandenburg	73.154	73.741	587	0,8%	96,35	102,02	5,66	5,9%
Sachsen-Anhalt	85.161	83.847	-1.314	-1,5%	112,22	116,87	4,65	4,1%
Thüringen	75.419	73.973	-1.446	-1,9%	115,23	119,90	4,67	4,1%
Sachsen	76.469	74.102	-2.366	-3,1%	109,25	106,55	-2,69	-2,5%
Bund	84.135	82.575	-1.560	-1,9%	126,29	127,85	1,56	1,2%

1.1.3.11 INNERE MEDIZIN, SCHWERPUNKT GASTROENTEROLOGIE

DIAGRAMM 44: HONORARUMSATZ JE BEHANDLUNGSFALL IN EURO 3. QUARTAL 2021 UND 3. QUARTAL 2022

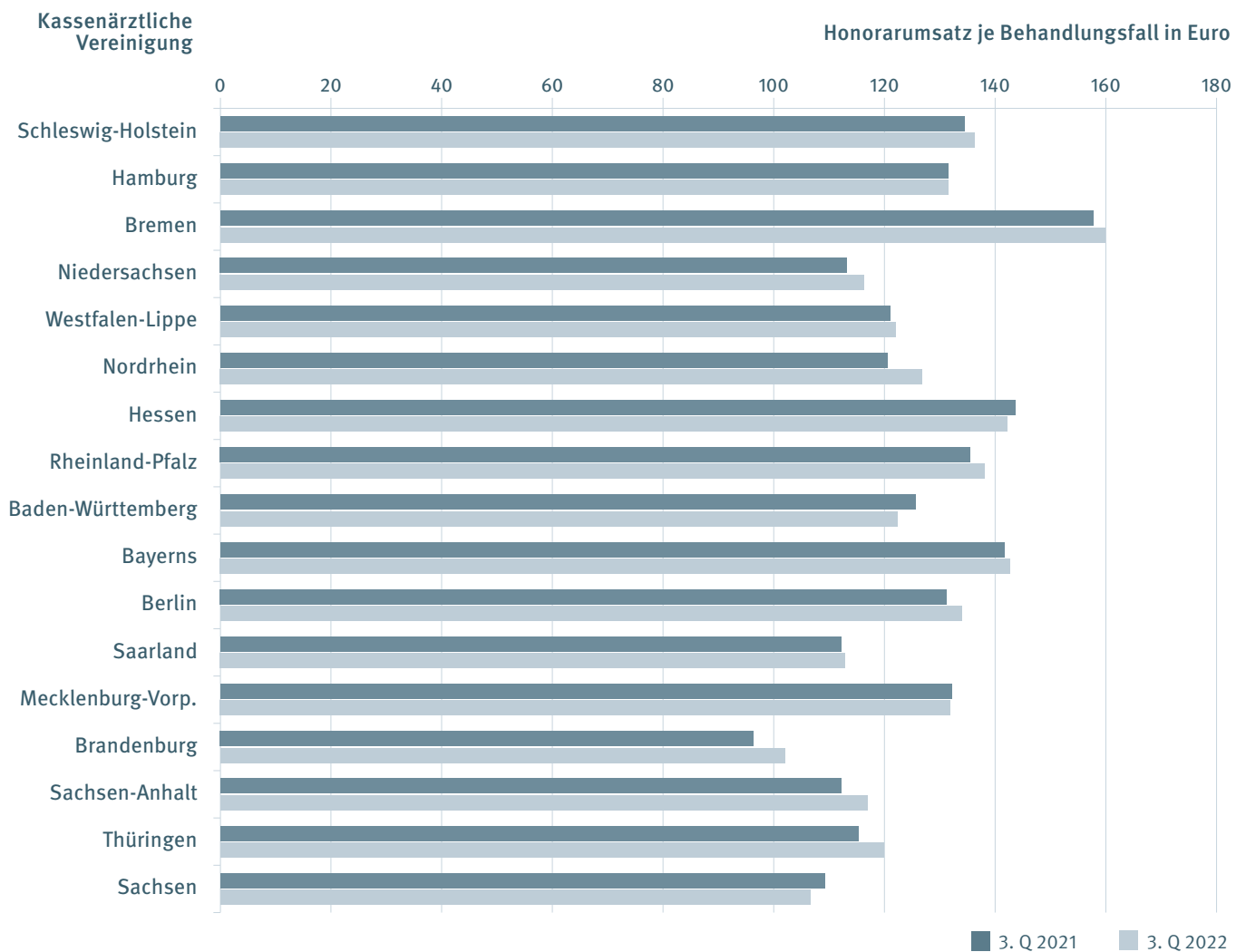
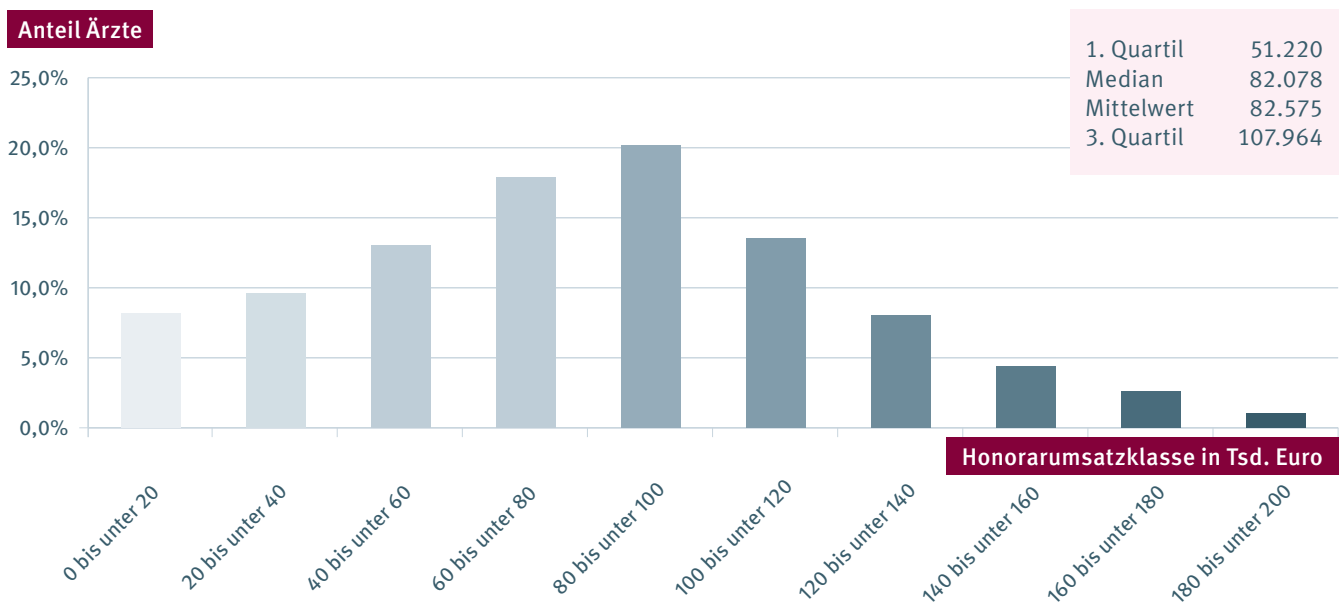


DIAGRAMM 45: HISTOGRAMM HONORARUMSATZ JE ARZT IN EURO 3. QUARTAL 2022



1.1.3.12 INNERE MEDIZIN, SCHWERPUNKT HÄMATOLOGIE/ONKOLOGIE

DIAGRAMM 46: VERÄNDERUNG DER KENNZAHLEN 3. QUARTAL 2021 UND 3. QUARTAL 2022

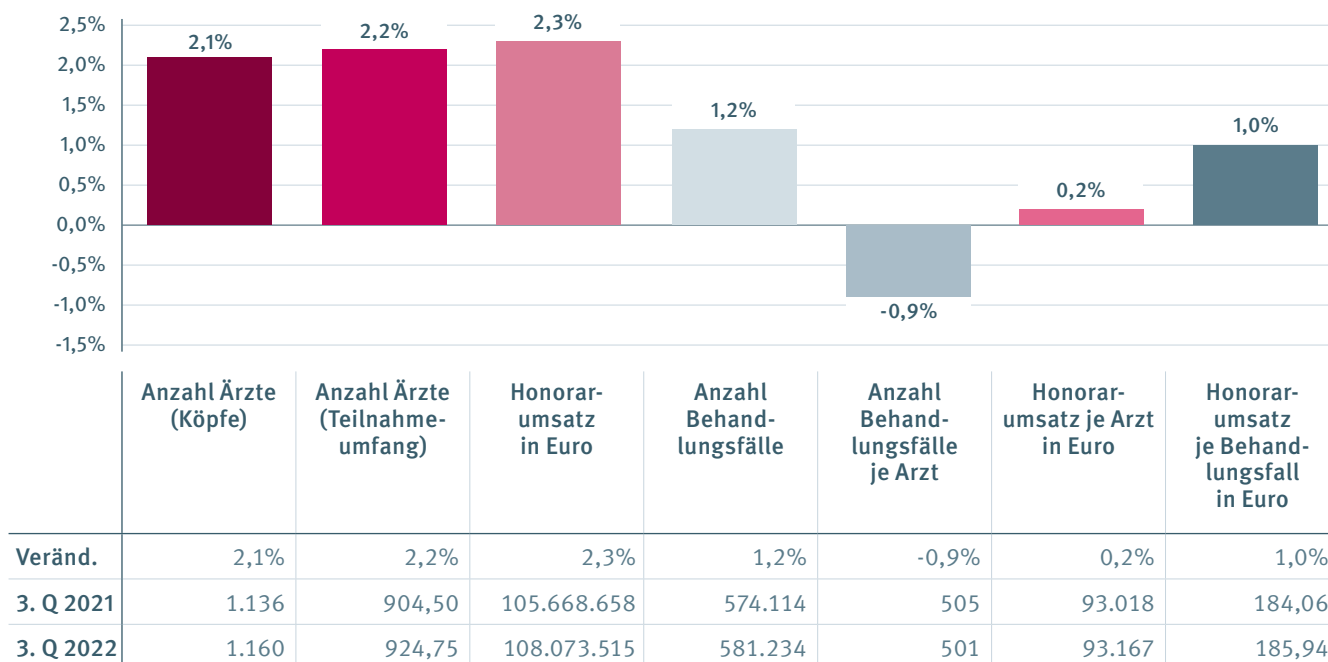


TABELLE 17: HONORARUMSATZ 3. QUARTAL 2021 UND 3. QUARTAL 2022

Kassenärztliche Vereinigung	Honorarumsatz je Arzt in Euro		Veränderung		Honorarumsatz je Behandlungsfall in Euro		Veränderung	
	3. Q 2021	3. Q 2022	absolut	relativ	3. Q 2021	3. Q 2022	absolut	relativ
Schleswig-Holstein	83.818	80.970	-2.847	-3,4%	198,87	195,88	-2,99	-1,5%
Hamburg	68.044	79.252	11.208	16,5%	206,31	210,97	4,66	2,3%
Bremen	98.056	96.202	-1.854	-1,9%	180,31	177,82	-2,48	-1,4%
Niedersachsen	98.918	98.276	-642	-0,6%	194,27	195,44	1,17	0,6%
Westfalen-Lippe	95.397	86.991	-8.406	-8,8%	181,46	173,63	-7,82	-4,3%
Nordrhein	105.217	111.943	6.726	6,4%	180,08	187,54	7,46	4,1%
Hessen	79.759	74.808	-4.951	-6,2%	169,11	161,76	-7,36	-4,4%
Rheinland-Pfalz	88.795	90.306	1.511	1,7%	192,42	196,11	3,70	1,9%
Baden-Württemberg	101.953	90.516	-11.437	-11,2%	216,28	193,63	-22,66	-10,5%
Bayerns	82.439	98.270	15.832	19,2%	192,88	220,57	27,69	14,4%
Berlin	71.670	70.445	-1.225	-1,7%	170,13	169,91	-0,22	-0,1%
Saarland	86.120	107.433	21.312	24,7%	178,61	198,80	20,20	11,3%
Mecklenburg-Vorp.	117.253	107.511	-9.742	-8,3%	185,62	188,33	2,70	1,5%
Brandenburg	92.324	88.213	-4.111	-4,5%	146,55	151,52	4,96	3,4%
Sachsen-Anhalt	91.132	98.993	7.862	8,6%	153,77	158,17	4,40	2,9%
Thüringen	90.373	75.866	-14.506	-16,1%	182,61	134,83	-47,79	-26,2%
Sachsen	117.636	102.926	-14.710	-12,5%	144,34	148,19	3,85	2,7%
Bund	93.018	93.167	149	0,2%	184,06	185,94	1,88	1,0%

1.1.3.12 INNERE MEDIZIN, SCHWERPUNKT HÄMATOLOGIE/ONKOLOGIE

DIAGRAMM 47: HONORARUMSATZ JE BEHANDLUNGSFALL IN EURO 3. QUARTAL 2021 UND 3. QUARTAL 2022

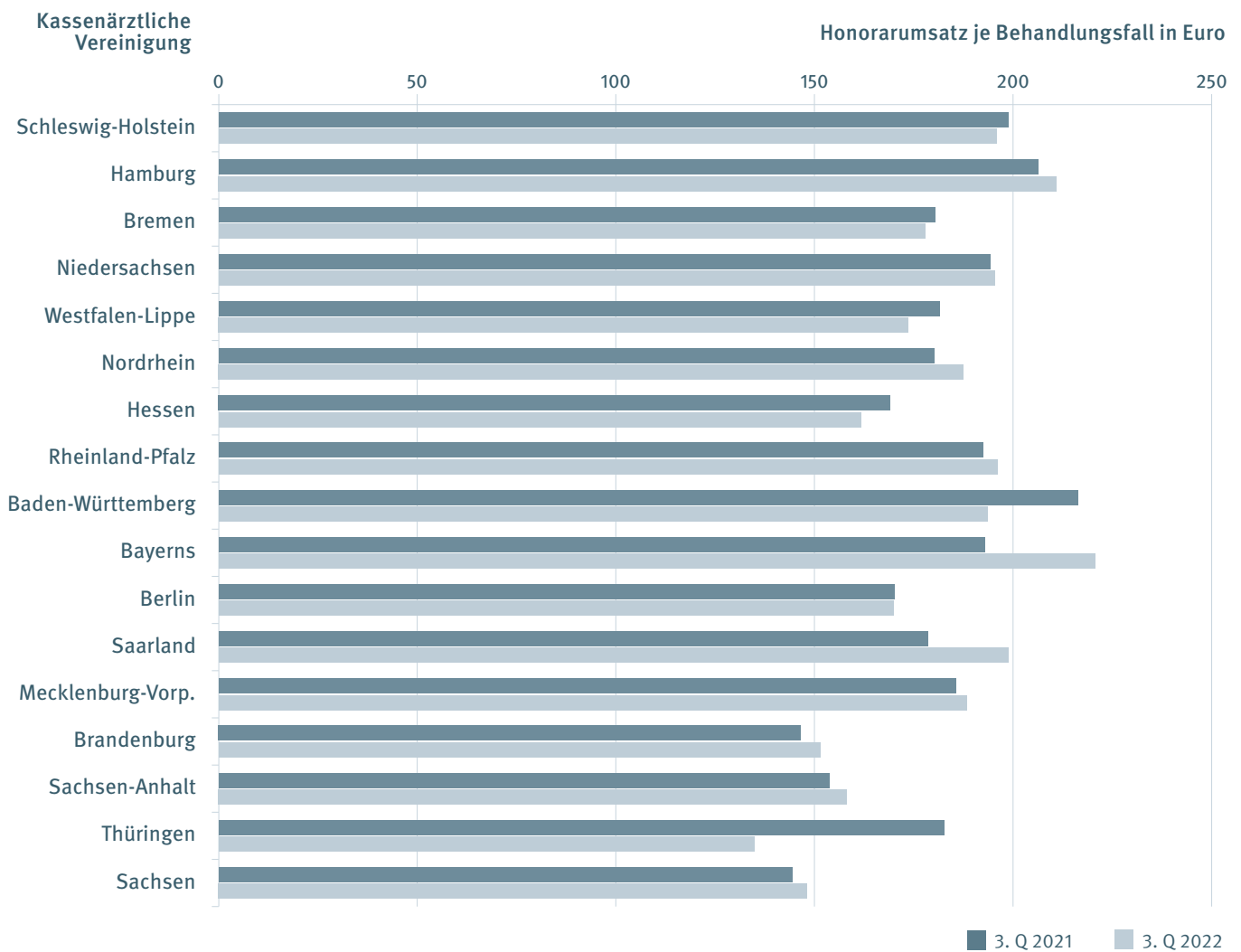
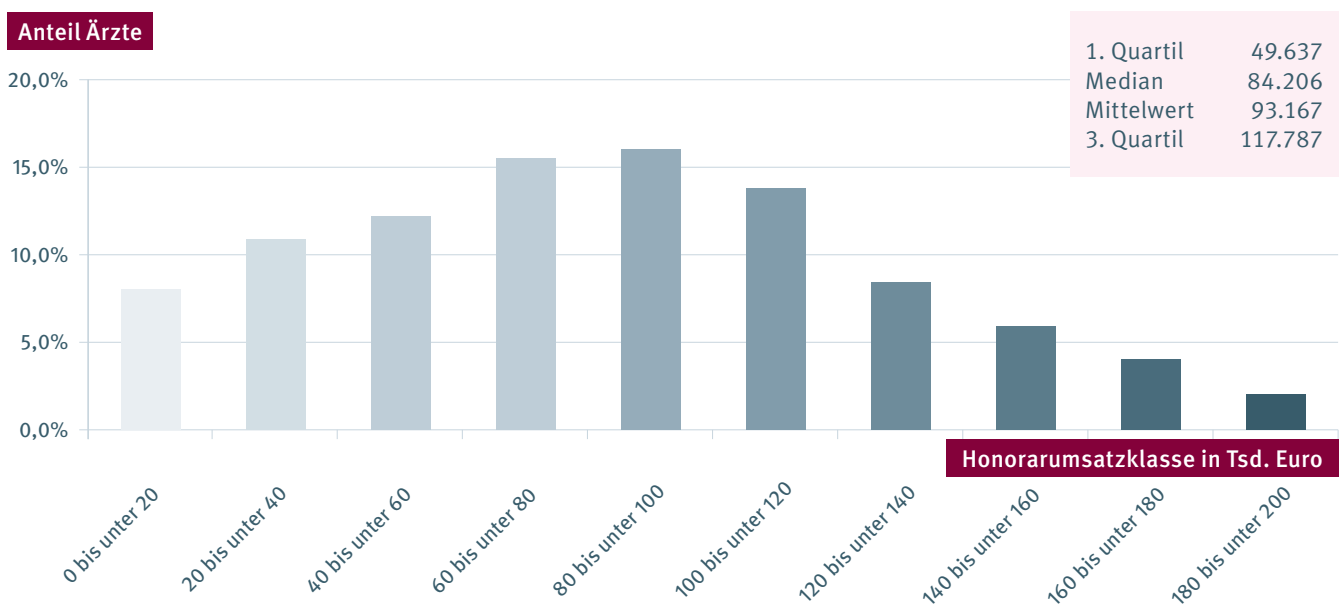
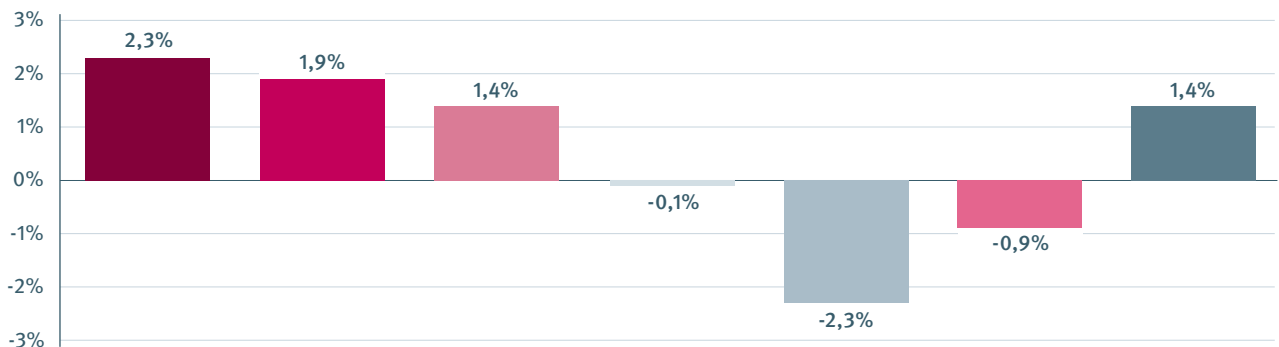


DIAGRAMM 48: HISTOGRAMM HONORARUMSATZ JE ARZT IN EURO 3. QUARTAL 2022



1.1.3.13 INNERE MEDIZIN, SCHWERPUNKT KARDIOLOGIE

DIAGRAMM 49: VERÄNDERUNG DER KENNZAHLEN 3. QUARTAL 2021 UND 3. QUARTAL 2022



	Anzahl Ärzte (Köpfe)	Anzahl Ärzte (Teilnahmeumfang)	Honorarumsatz in Euro	Anzahl Behandlungsfälle	Anzahl Behandlungsfälle je Arzt	Honorarumsatz je Arzt in Euro	Honorarumsatz je Behandlungsfall in Euro
Veränd.	2,3%	1,9%	1,4%	-0,1%	-2,3%	-0,9%	1,4%
3. Q 2021	2.835	2.472,75	197.827.761	2.184.427	771	69.781	90,56
3. Q 2022	2.901	2.519,00	200.514.538	2.183.251	753	69.119	91,84

TABELLE 18: HONORARUMSATZ 3. QUARTAL 2021 UND 3. QUARTAL 2022

Kassenärztliche Vereinigung	Honorarumsatz je Arzt in Euro		Veränderung		Honorarumsatz je Behandlungsfall in Euro		Veränderung	
	3. Q 2021	3. Q 2022	absolut	relativ	3. Q 2021	3. Q 2022	absolut	relativ
Schleswig-Holstein	67.012	66.523	-488	-0,7%	92,61	93,36	0,75	0,8%
Hamburg	77.653	70.325	-7.327	-9,4%	109,01	108,38	-0,63	-0,6%
Bremen	84.820	84.899	79	0,1%	154,95	157,62	2,67	1,7%
Niedersachsen	64.082	62.460	-1.622	-2,5%	81,69	82,68	0,99	1,2%
Westfalen-Lippe	75.917	74.971	-945	-1,2%	89,81	90,32	0,51	0,6%
Nordrhein	63.613	65.995	2.381	3,7%	85,83	90,17	4,34	5,1%
Hessen	68.526	68.855	329	0,5%	103,47	106,88	3,42	3,3%
Rheinland-Pfalz	58.722	58.140	-583	-1,0%	90,47	91,98	1,50	1,7%
Baden-Württemberg	65.738	61.712	-4.027	-6,1%	100,18	94,23	-5,94	-5,9%
Bayerns	74.759	73.835	-925	-1,2%	103,93	106,85	2,91	2,8%
Berlin	54.602	55.876	1.273	2,3%	73,79	75,05	1,26	1,7%
Saarland	63.927	74.864	10.937	17,1%	75,39	87,15	11,76	15,6%
Mecklenburg-Vorp.	84.762	84.633	-129	-0,2%	77,18	80,41	3,23	4,2%
Brandenburg	66.035	65.349	-686	-1,0%	79,11	80,16	1,05	1,3%
Sachsen-Anhalt	76.297	82.821	6.523	8,5%	73,42	78,49	5,07	6,9%
Thüringen	83.231	79.342	-3.889	-4,7%	64,84	66,46	1,62	2,5%
Sachsen	72.628	68.671	-3.958	-5,4%	82,15	79,19	-2,96	-3,6%
Bund	69.781	69.119	-661	-0,9%	90,56	91,84	1,28	1,4%

1.1.3.13 INNERE MEDIZIN, SCHWERPUNKT KARDIOLOGIE

DIAGRAMM 50: HONORARUMSATZ JE BEHANDLUNGSFALL IN EURO 3. QUARTAL 2021 UND 3. QUARTAL 2022

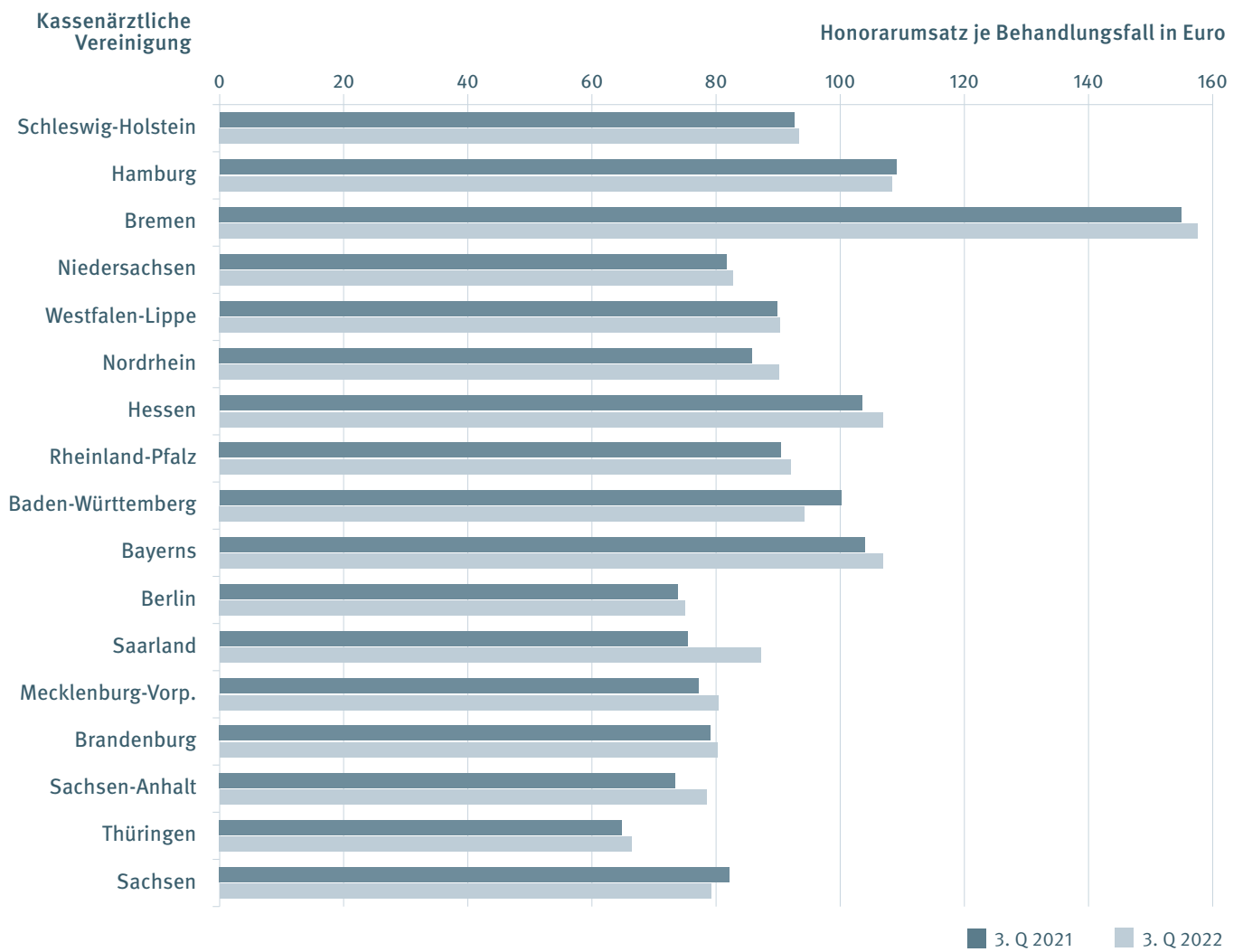
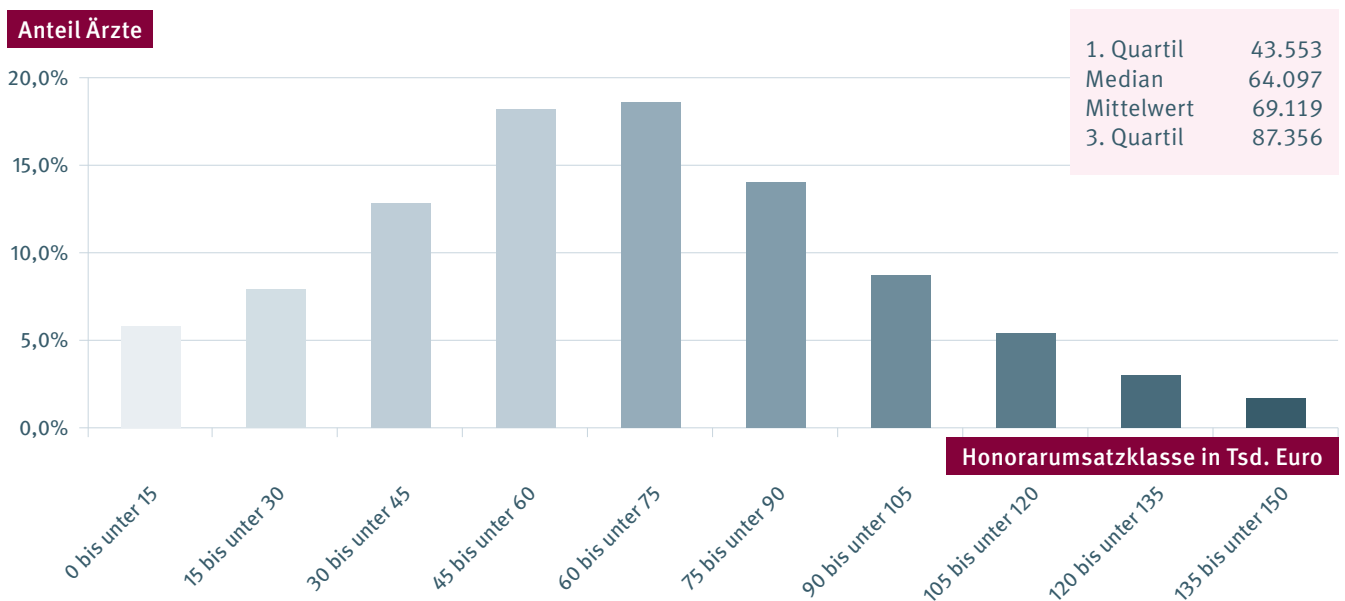


DIAGRAMM 51: HISTOGRAMM HONORARUMSATZ JE ARZT IN EURO 3. QUARTAL 2022



1.1.3.14 INNERE MEDIZIN, SCHWERPUNKT NEPHROLOGIE

DIAGRAMM 52: VERÄNDERUNG DER KENNZAHLEN 3. QUARTAL 2021 UND 3. QUARTAL 2022

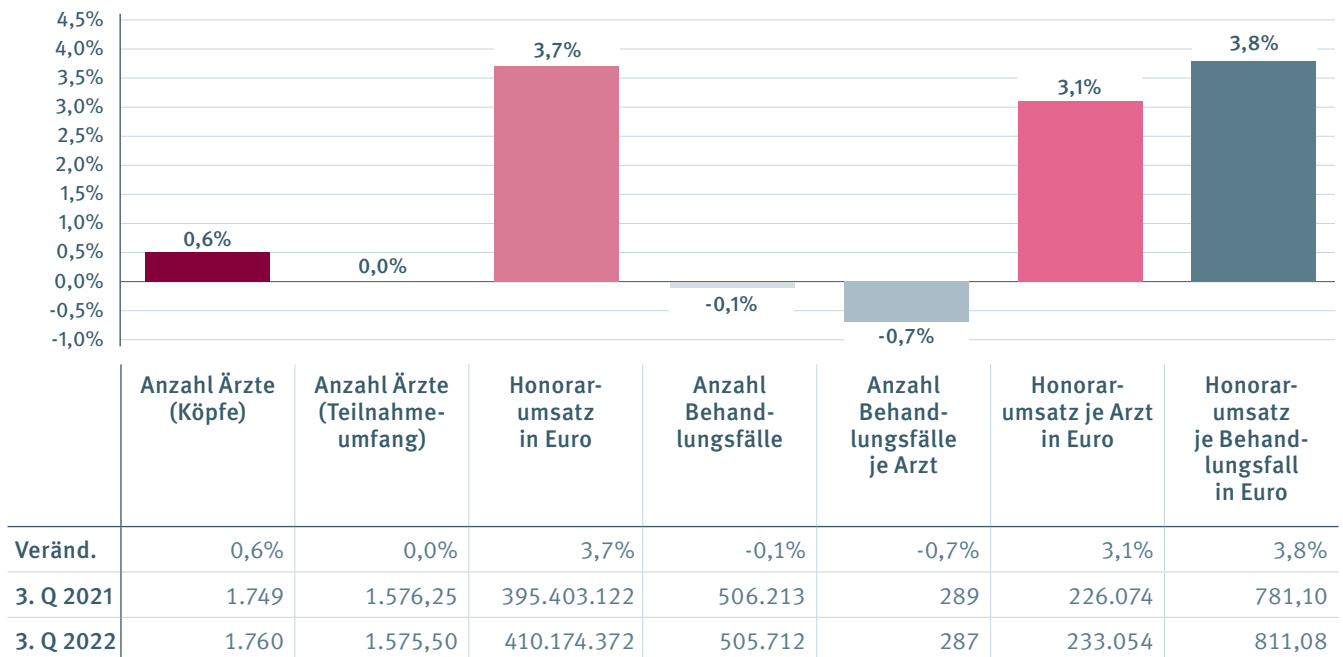


TABELLE 19: HONORARUMSATZ 3. QUARTAL 2021 UND 3. QUARTAL 2022

Kassenärztliche Vereinigung	Honorarumsatz je Arzt in Euro		Veränderung		Honorarumsatz je Behandlungsfall in Euro		Veränderung	
	3. Q 2021	3. Q 2022	absolut	relativ	3. Q 2021	3. Q 2022	absolut	relativ
Schleswig-Holstein	230.338	219.060	-11.278	-4,9%	751,42	792,05	40,63	5,4%
Hamburg	208.046	217.153	9.108	4,4%	1.002,11	1.097,37	95,26	9,5%
Bremen	321.734	354.398	32.664	10,2%	1.302,29	1.350,37	48,08	3,7%
Niedersachsen	288.127	295.785	7.658	2,7%	1.149,23	1.181,47	32,24	2,8%
Westfalen-Lippe	222.350	224.569	2.219	1,0%	726,84	756,54	29,70	4,1%
Nordrhein	219.832	222.445	2.613	1,2%	756,00	769,86	13,86	1,8%
Hessen	184.036	192.162	8.126	4,4%	561,12	599,40	38,28	6,8%
Rheinland-Pfalz	184.830	194.431	9.601	5,2%	688,67	745,05	56,39	8,2%
Baden-Württemberg	129.276	132.767	3.491	2,7%	587,65	611,82	24,17	4,1%
Bayerns	268.073	277.922	9.850	3,7%	829,75	848,46	18,72	2,3%
Berlin	188.502	198.912	10.410	5,5%	713,66	738,93	25,27	3,5%
Saarland	286.944	302.577	15.633	5,4%	838,72	845,57	6,84	0,8%
Mecklenburg-Vorp.	229.913	226.731	-3.182	-1,4%	973,86	954,79	-19,07	-2,0%
Brandenburg	212.297	227.066	14.769	7,0%	563,89	598,53	34,64	6,1%
Sachsen-Anhalt	238.689	243.515	4.826	2,0%	694,92	715,72	20,81	3,0%
Thüringen	269.061	277.652	8.591	3,2%	856,42	882,11	25,69	3,0%
Sachsen	258.896	282.747	23.851	9,2%	906,82	959,18	52,36	5,8%
Bund	226.074	233.054	6.980	3,1%	781,10	811,08	29,98	3,8%

1.1.3.14 INNERE MEDIZIN, SCHWERPUNKT NEPHROLOGIE

DIAGRAMM 53: HONORARUMSATZ JE BEHANDLUNGSFALL IN EURO 3. QUARTAL 2021 UND 3. QUARTAL 2022

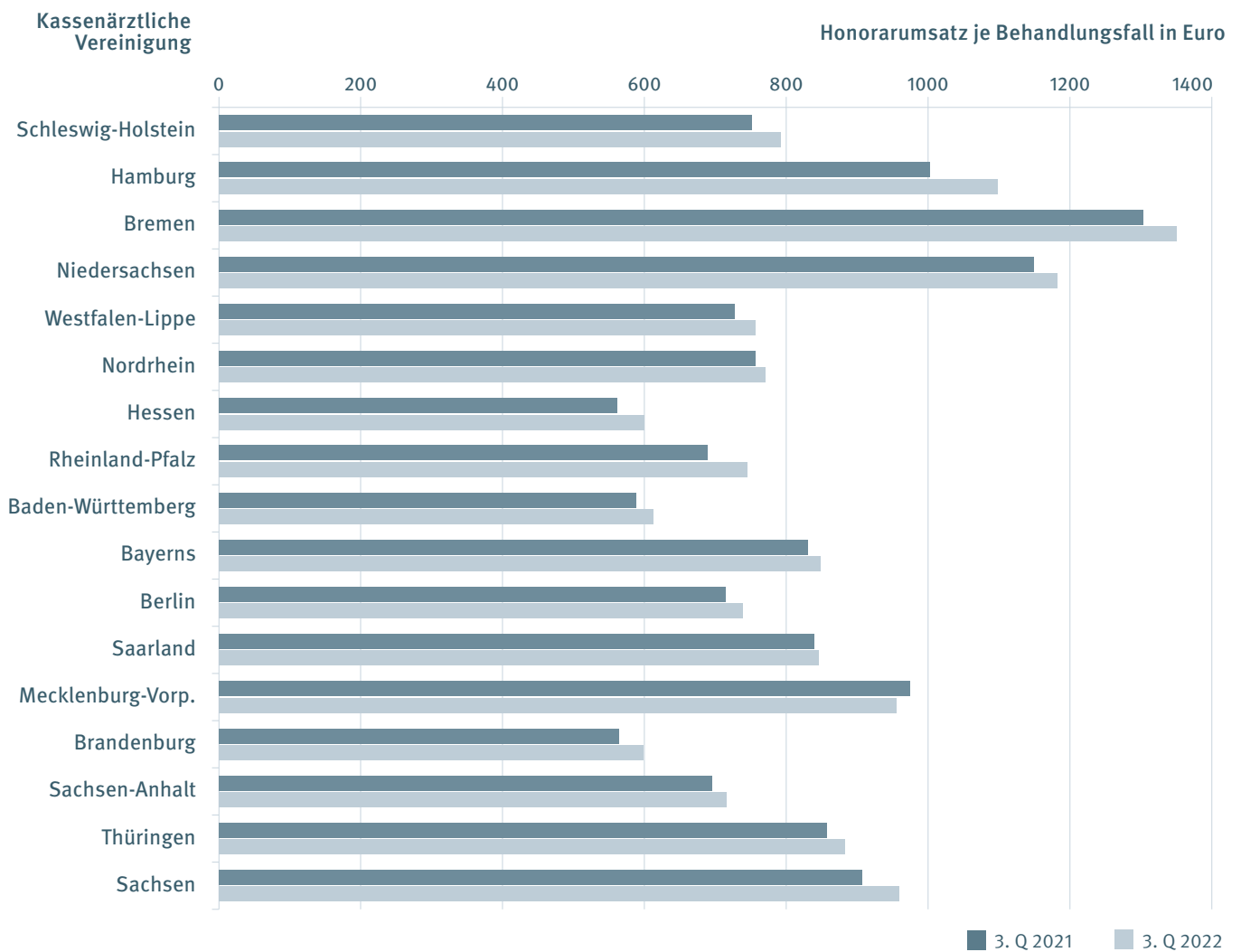
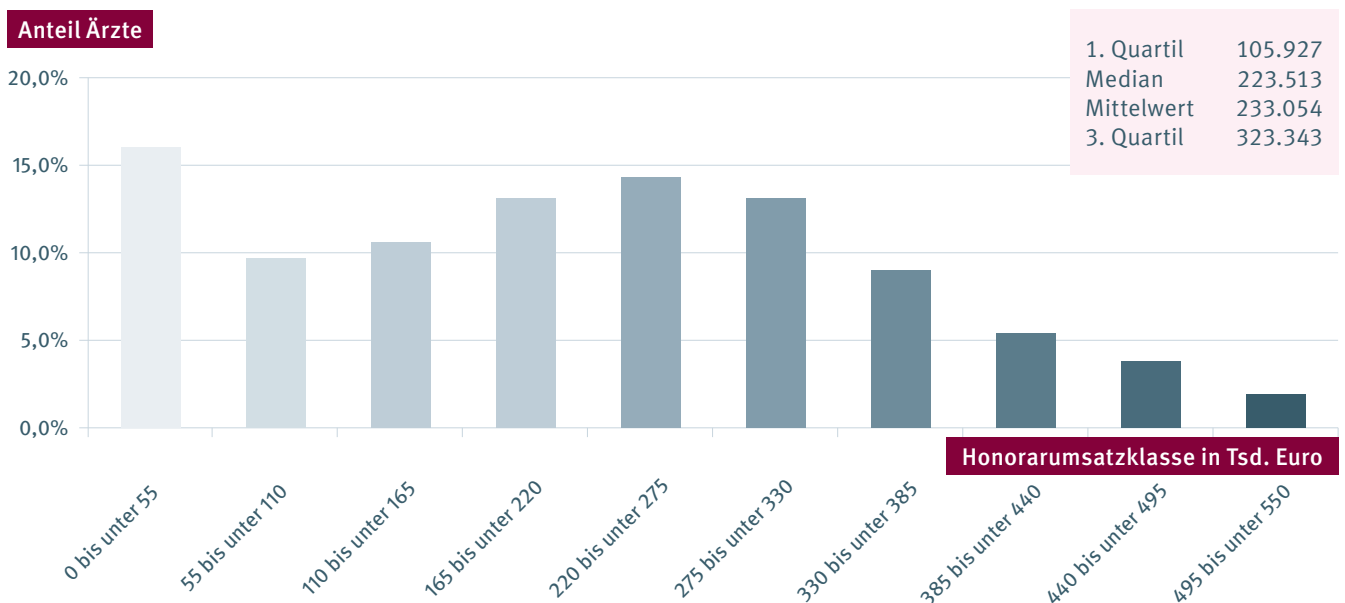


DIAGRAMM 54: HISTOGRAMM HONORARUMSATZ JE ARZT IN EURO 3. QUARTAL 2022



1.1.3.15 INNERE MEDIZIN, SCHWERPUNKT PNEUMOLOGIE

DIAGRAMM 55: VERÄNDERUNG DER KENNZAHLEN 3. QUARTAL 2021 UND 3. QUARTAL 2022

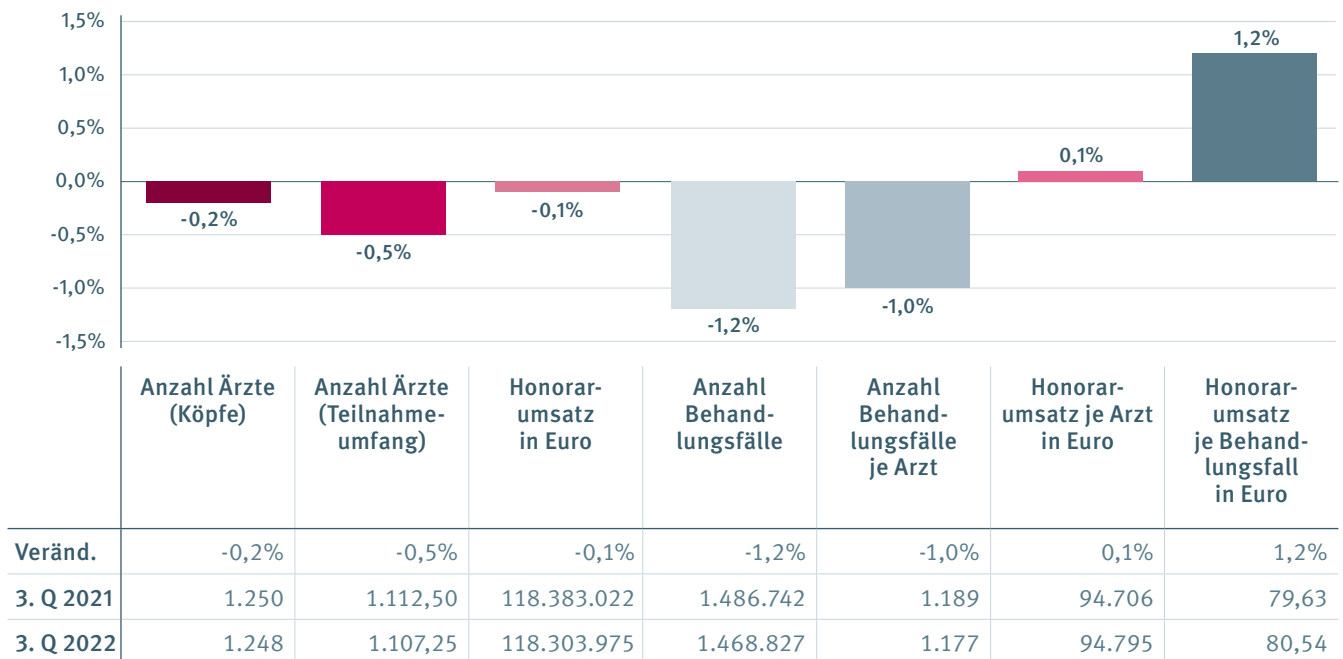


TABELLE 20: HONORARUMSATZ 3. QUARTAL 2021 UND 3. QUARTAL 2022

Kassenärztliche Vereinigung	Honorarumsatz je Arzt in Euro		Veränderung		Honorarumsatz je Behandlungsfall in Euro		Veränderung	
	3. Q 2021	3. Q 2022	absolut	relativ	3. Q 2021	3. Q 2022	absolut	relativ
Schleswig-Holstein	91.246	86.228	-5.018	-5,5%	82,30	82,78	0,49	0,6%
Hamburg	102.761	96.847	-5.914	-5,8%	84,21	87,13	2,92	3,5%
Bremen	83.280	71.715	-11.565	-13,9%	60,79	61,23	0,44	0,7%
Niedersachsen	89.300	88.194	-1.106	-1,2%	73,20	73,84	0,63	0,9%
Westfalen-Lippe	117.460	118.606	1.145	1,0%	86,67	86,39	-0,27	-0,3%
Nordrhein	100.015	104.703	4.687	4,7%	72,24	77,11	4,87	6,7%
Hessen	71.693	71.766	72	0,1%	70,35	71,77	1,43	2,0%
Rheinland-Pfalz	67.093	68.846	1.754	2,6%	66,55	68,61	2,06	3,1%
Baden-Württemberg	93.211	90.921	-2.290	-2,5%	87,98	87,79	-0,19	-0,2%
Bayerns	93.636	97.100	3.464	3,7%	88,70	92,23	3,53	4,0%
Berlin	83.676	85.006	1.330	1,6%	76,81	75,91	-0,90	-1,2%
Saarland	64.937	77.910	12.974	20,0%	65,16	75,67	10,51	16,1%
Mecklenburg-Vorp.	74.335	77.280	2.944	4,0%	68,39	68,32	-0,07	-0,1%
Brandenburg	121.922	118.947	-2.975	-2,4%	86,63	86,81	0,19	0,2%
Sachsen-Anhalt	117.080	127.469	10.388	8,9%	85,76	88,55	2,79	3,3%
Thüringen	110.138	104.469	-5.669	-5,1%	86,99	81,86	-5,12	-5,9%
Sachsen	93.454	78.796	-14.659	-15,7%	72,89	63,39	-9,51	-13,0%
Bund	94.706	94.795	88	0,1%	79,63	80,54	0,92	1,2%

1.1.3.15 INNERE MEDIZIN, SCHWERPUNKT PNEUMOLOGIE

DIAGRAMM 56: HONORARUMSATZ JE BEHANDLUNGSFALL IN EURO 3. QUARTAL 2021 UND 3. QUARTAL 2022

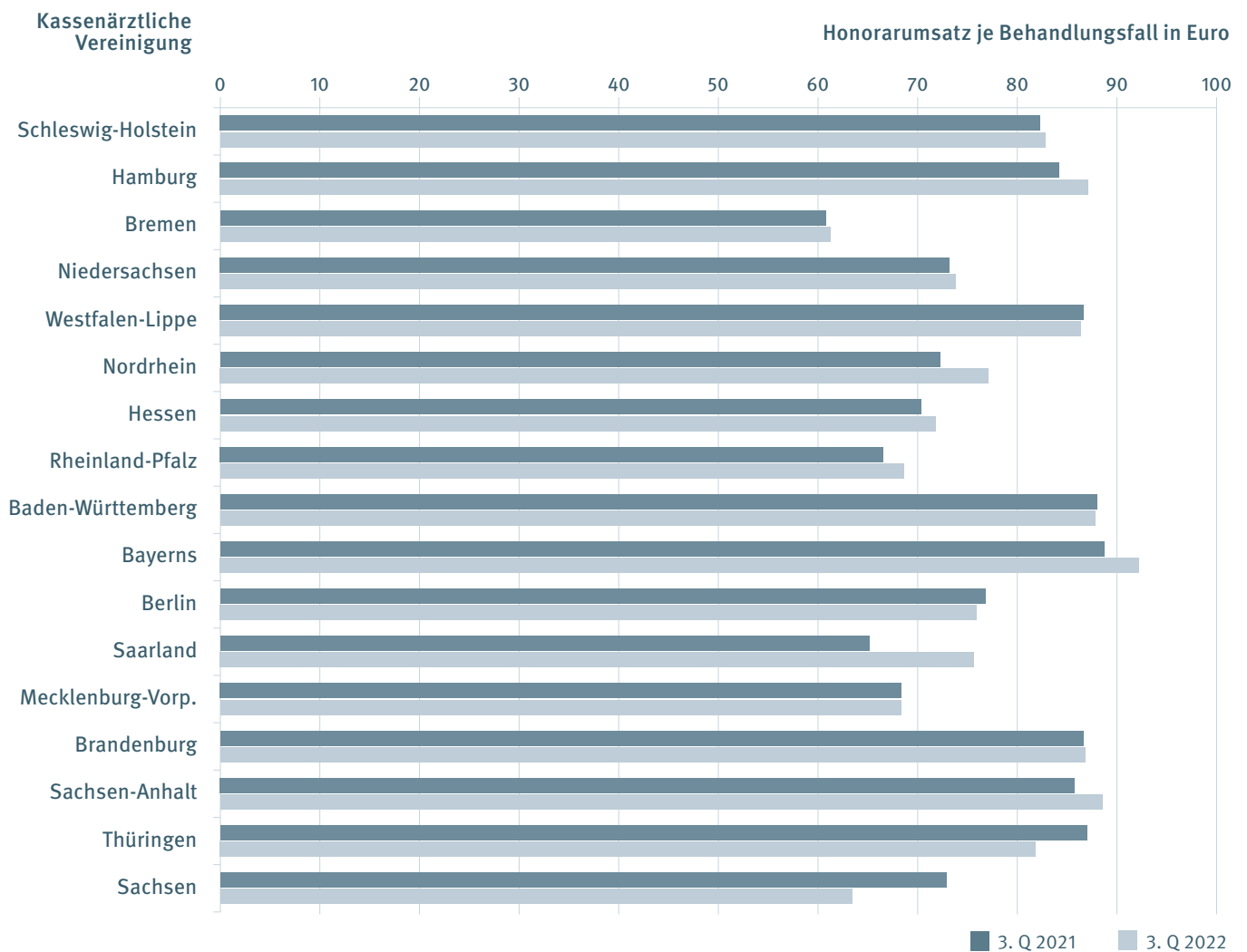
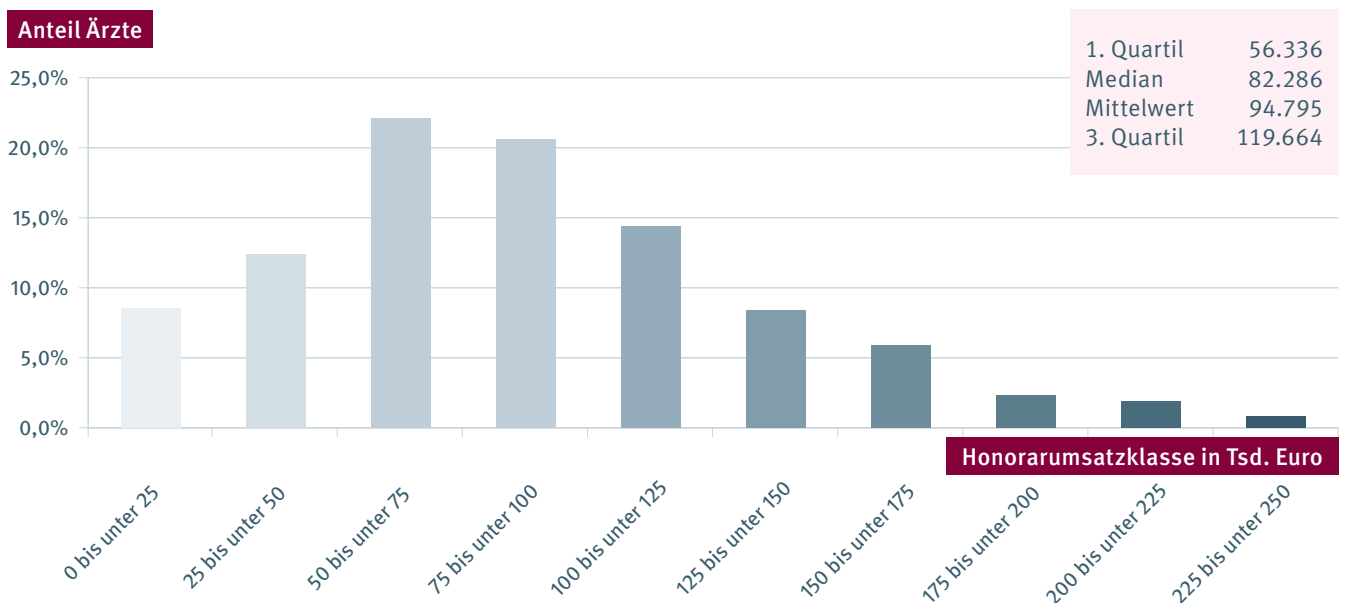
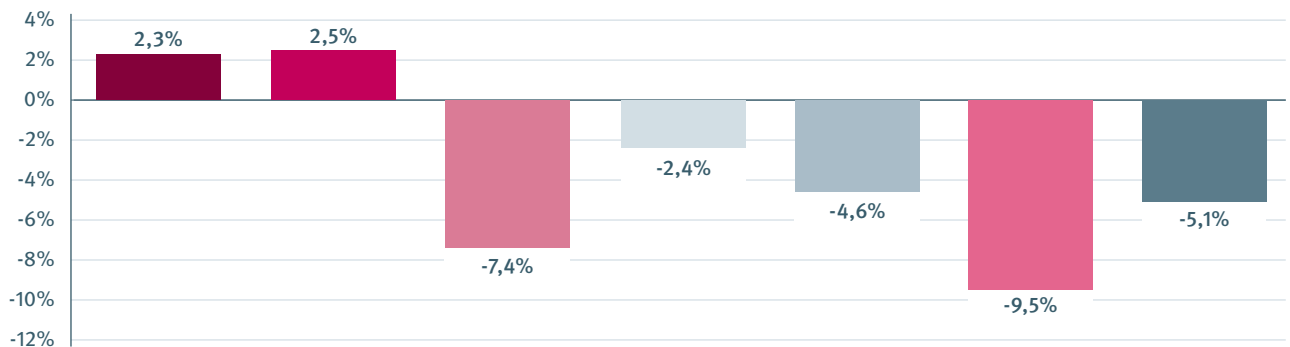


DIAGRAMM 57: HISTOGRAMM HONORARUMSATZ JE ARZT IN EURO 3. QUARTAL 2022



1.1.3.16 INNERE MEDIZIN, SCHWERPUNKT RHEUMATOLOGIE

DIAGRAMM 58: VERÄNDERUNG DER KENNZAHLEN 3. QUARTAL 2021 UND 3. QUARTAL 2022



	Anzahl Ärzte (Köpfe)	Anzahl Ärzte (Teilnahmeumfang)	Honorarumsatz in Euro	Anzahl Behandlungsfälle	Anzahl Behandlungsfälle je Arzt	Honorarumsatz je Arzt in Euro	Honorarumsatz je Behandlungsfall in Euro
Veränd.	2,3%	2,5%	-7,4%	-2,4%	-4,6%	-9,5%	-5,1%
3. Q 2021	562	492,75	36.947.039	469.399	835	65.742	78,71
3. Q 2022	575	505,00	34.215.888	458.107	797	59.506	74,69

TABELLE 21: HONORARUMSATZ 3. QUARTAL 2021 UND 3. QUARTAL 2022

Kassenärztliche Vereinigung	Honorarumsatz je Arzt in Euro		Veränderung		Honorarumsatz je Behandlungsfall in Euro		Veränderung	
	3. Q 2021	3. Q 2022	absolut	relativ	3. Q 2021	3. Q 2022	absolut	relativ
Schleswig-Holstein	54.458	56.365	1.907	3,5%	86,76	90,41	3,65	4,2%
Hamburg	47.982	42.660	-5.322	-11,1%	80,07	70,56	-9,51	-11,9%
Bremen	*)	*)			*)	*)		
Niedersachsen	85.222	77.656	-7.566	-8,9%	94,11	89,39	-4,72	-5,0%
Westfalen-Lippe	73.013	72.793	-220	-0,3%	80,44	79,75	-0,70	-0,9%
Nordrhein	57.540	49.361	-8.179	-14,2%	69,16	70,95	1,79	2,6%
Hessen	45.869	41.672	-4.197	-9,1%	57,85	51,55	-6,30	-10,9%
Rheinland-Pfalz	62.929	61.427	-1.502	-2,4%	78,98	82,23	3,24	4,1%
Baden-Württemberg	70.475	57.264	-13.211	-18,7%	84,68	72,33	-12,35	-14,6%
Bayerns	77.947	62.035	-15.913	-20,4%	90,72	80,93	-9,79	-10,8%
Berlin	43.787	38.221	-5.566	-12,7%	67,17	65,95	-1,23	-1,8%
Saarland	72.506	76.327	3.821	5,3%	72,27	71,48	-0,79	-1,1%
Mecklenburg-Vorp.	92.913	97.615	4.702	5,1%	79,86	78,37	-1,49	-1,9%
Brandenburg	59.466	51.890	-7.576	-12,7%	71,01	63,11	-7,90	-11,1%
Sachsen-Anhalt	47.863	49.321	1.458	3,0%	59,88	57,95	-1,93	-3,2%
Thüringen	53.179	48.400	-4.778	-9,0%	73,95	71,15	-2,80	-3,8%
Sachsen	62.292	65.844	3.551	5,7%	69,96	76,81	6,86	9,8%
Bund	65.742	59.506	-6.236	-9,5%	78,71	74,69	-4,02	-5,1%

*) weniger als fünf Ärzte in dieser Abrechnungsgruppe

1.1.3.16 INNERE MEDIZIN, SCHWERPUNKT RHEUMATOLOGIE

DIAGRAMM 59: HONORARUMSATZ JE BEHANDLUNGSFALL IN EURO 3. QUARTAL 2021 UND 3. QUARTAL 2022

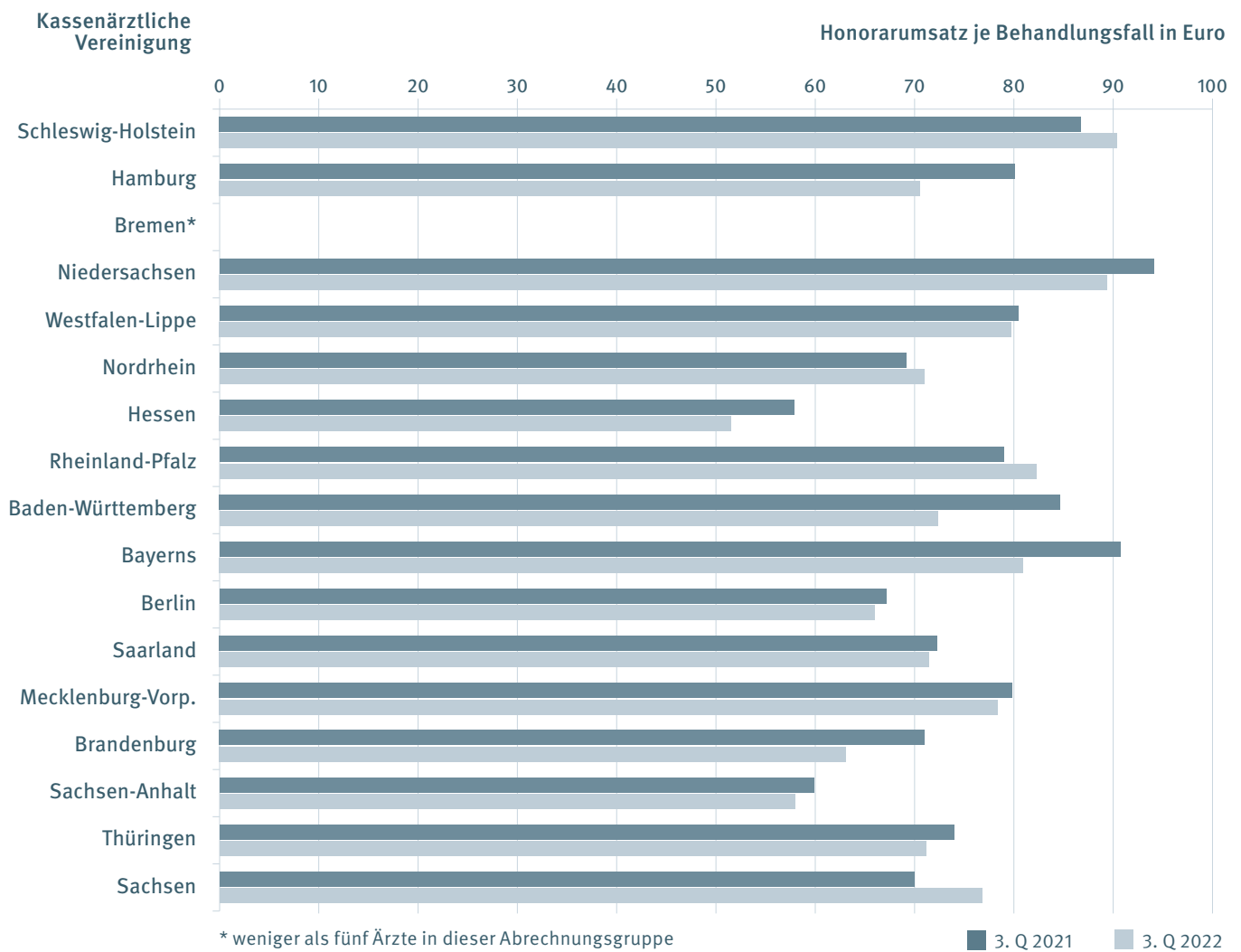
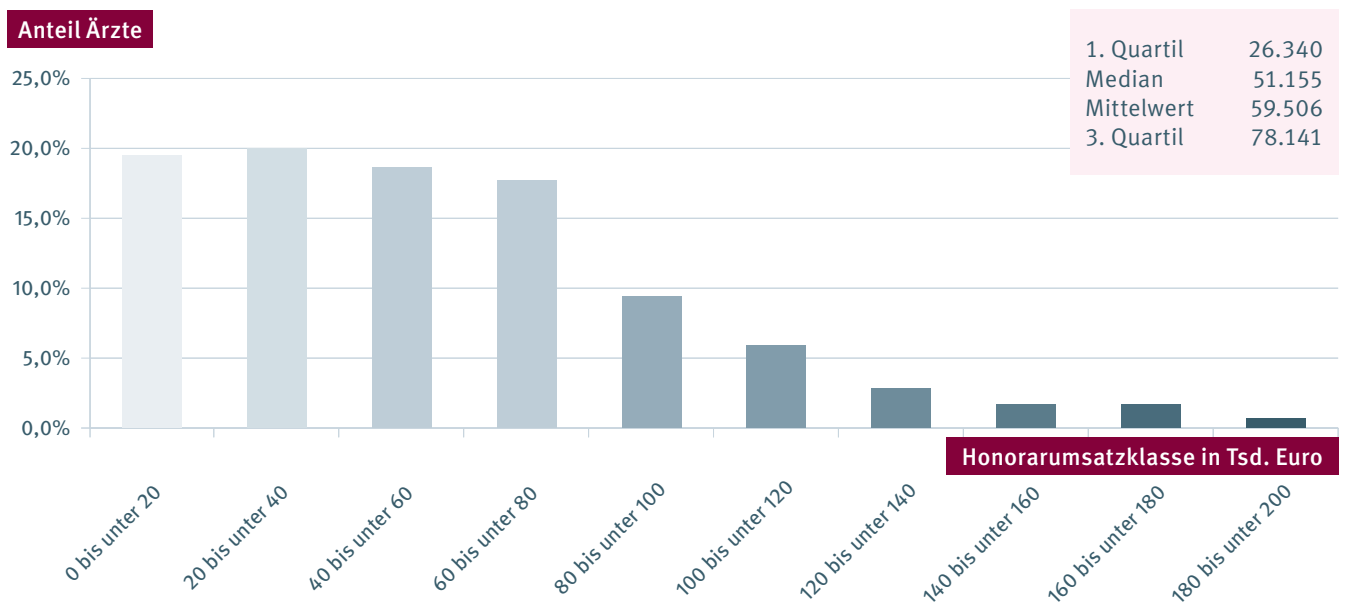
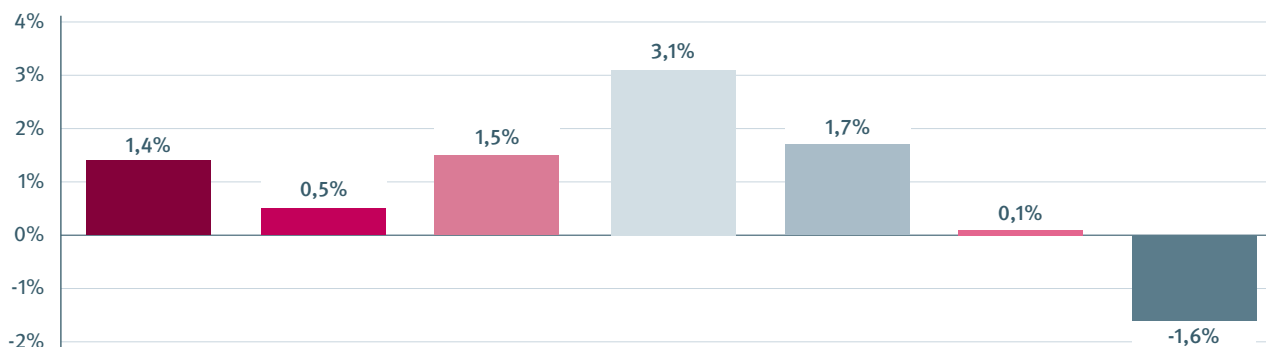


DIAGRAMM 60: HISTOGRAMM HONORARUMSATZ JE ARZT IN EURO 3. QUARTAL 2022



1.1.3.17 KINDER- UND JUGENDPSYCHIATRIE UND -PSYCHOTHERAPIE

DIAGRAMM 61: VERÄNDERUNG DER KENNZAHLEN 3. QUARTAL 2021 UND 3. QUARTAL 2022



	Anzahl Ärzte (Köpfe)	Anzahl Ärzte (Teilnahmeumfang)	Honorarumsatz in Euro	Anzahl Behandlungsfälle	Anzahl Behandlungsfälle je Arzt	Honorarumsatz je Arzt in Euro	Honorarumsatz je Behandlungsfall in Euro
Veränd.	1,4%	0,5%	1,5%	3,1%	1,7%	0,1%	-1,6%
3. Q 2021	1.129	1.025,00	92.829.227	311.682	276	82.223	297,83
3. Q 2022	1.145	1.030,00	94.192.714	321.317	281	82.264	293,15

TABELLE 22: HONORARUMSATZ 3. QUARTAL 2021 UND 3. QUARTAL 2022

Kassenärztliche Vereinigung	Honorarumsatz je Arzt in Euro		Veränderung		Honorarumsatz je Behandlungsfall in Euro		Veränderung	
	3. Q 2021	3. Q 2022	absolut	relativ	3. Q 2021	3. Q 2022	absolut	relativ
Schleswig-Holstein	72.443	74.909	2.466	3,4%	322,54	319,31	-3,23	-1,0%
Hamburg	77.850	76.823	-1.027	-1,3%	346,43	344,98	-1,45	-0,4%
Bremen	50.930	50.115	-815	-1,6%	325,27	341,02	15,76	4,8%
Niedersachsen	100.779	100.858	79	0,1%	346,93	342,04	-4,90	-1,4%
Westfalen-Lippe	85.749	85.415	-334	-0,4%	262,63	263,24	0,61	0,2%
Nordrhein	95.088	99.139	4.051	4,3%	295,33	303,58	8,25	2,8%
Hessen	52.839	56.121	3.282	6,2%	266,54	258,89	-7,66	-2,9%
Rheinland-Pfalz	73.671	78.887	5.216	7,1%	293,57	295,17	1,60	0,5%
Baden-Württemberg	63.425	60.925	-2.500	-3,9%	281,31	259,20	-22,11	-7,9%
Bayerns	91.051	88.477	-2.574	-2,8%	308,33	291,46	-16,87	-5,5%
Berlin	84.368	84.530	162	0,2%	294,56	291,68	-2,88	-1,0%
Saarland	48.573	52.526	3.953	8,1%	308,89	312,66	3,77	1,2%
Mecklenburg-Vorp.	95.129	86.413	-8.716	-9,2%	263,32	248,85	-14,47	-5,5%
Brandenburg	92.045	84.358	-7.686	-8,4%	275,96	280,16	4,20	1,5%
Sachsen-Anhalt	65.667	68.590	2.923	4,5%	264,73	262,69	-2,04	-0,8%
Thüringen	89.461	89.597	135	0,2%	263,61	291,70	28,09	10,7%
Sachsen	56.288	56.114	-174	-0,3%	262,19	246,58	-15,61	-6,0%
Bund	82.223	82.264	42	0,1%	297,83	293,15	-4,69	-1,6%

1.1.3.17 KINDER- UND JUGENDPSYCHIATRIE UND -PSYCHOTHERAPIE

DIAGRAMM 62: HONORARUMSATZ JE BEHANDLUNGSFALL IN EURO 3. QUARTAL 2021 UND 3. QUARTAL 2022

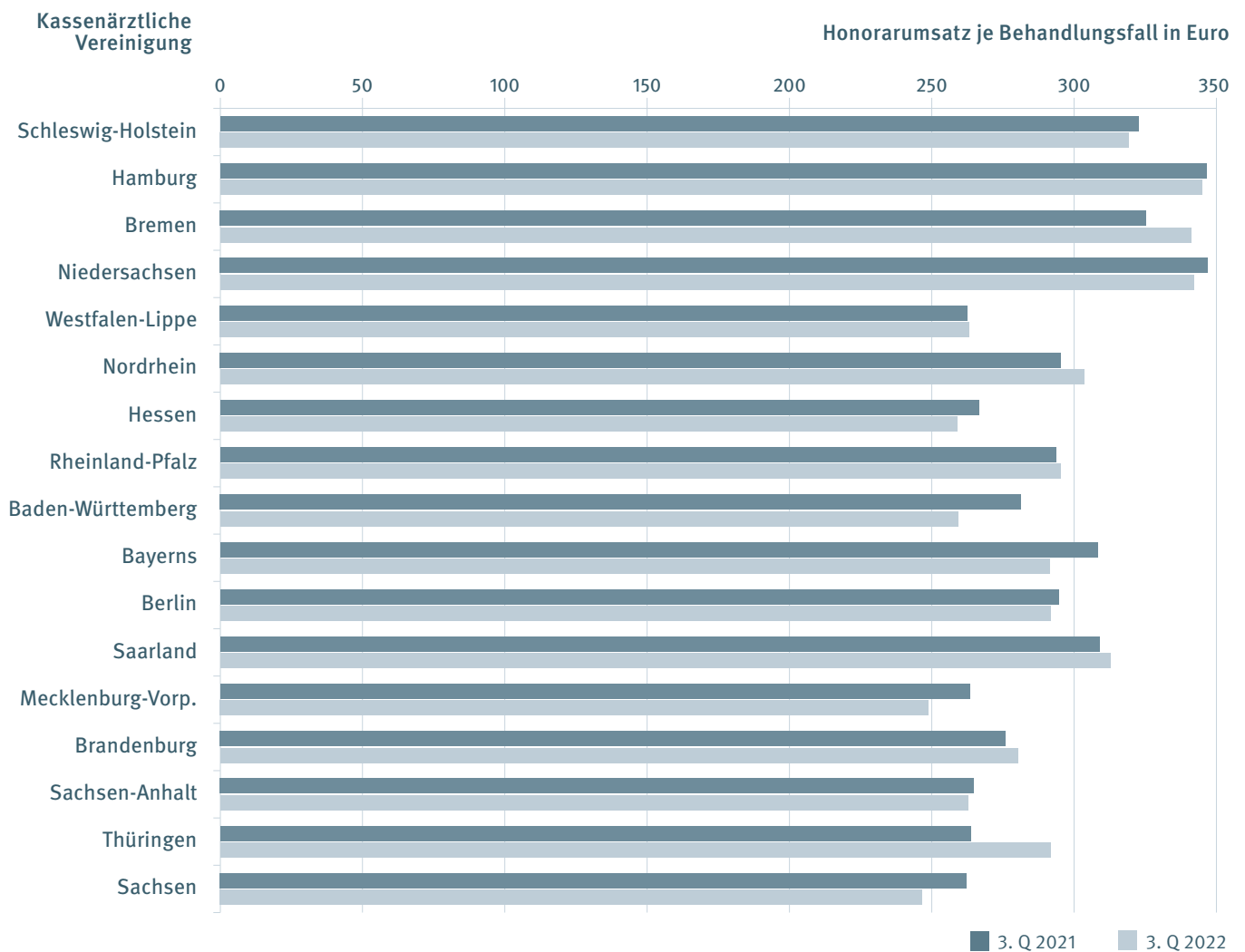
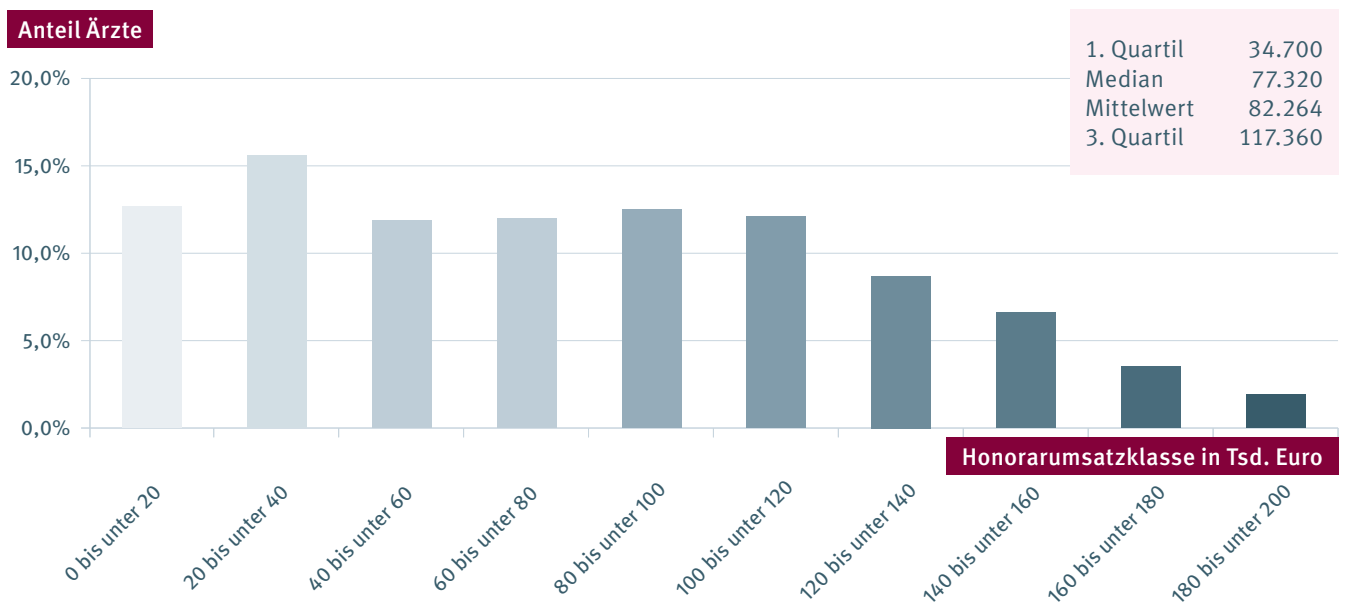
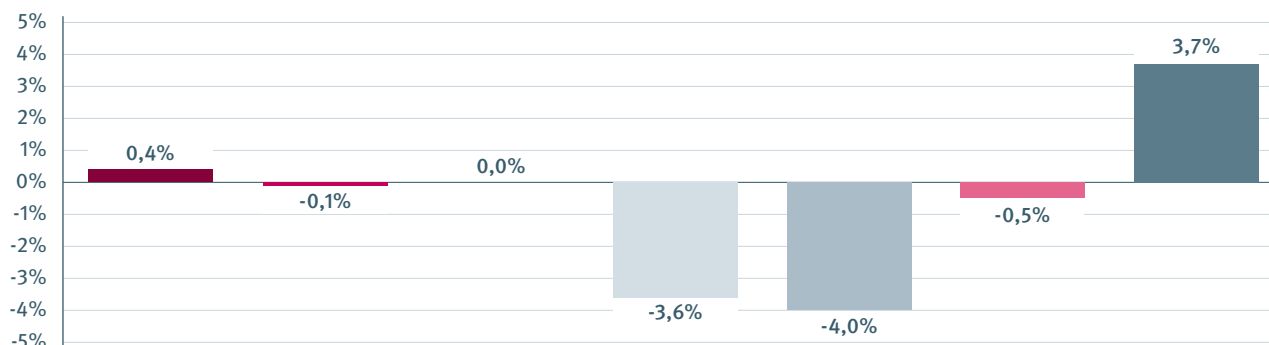


DIAGRAMM 63: HISTOGRAMM HONORARUMSATZ JE ARZT IN EURO 3. QUARTAL 2022



1.1.3.18 MUND-, KIEFER- UND GESICHTSCHIRURGIE

DIAGRAMM 64: VERÄNDERUNG DER KENNZAHLEN 3. QUARTAL 2021 UND 3. QUARTAL 2022



	Anzahl Ärzte (Köpfe)	Anzahl Ärzte (Teilnahmeumfang)	Honorarumsatz in Euro	Anzahl Behandlungsfälle	Anzahl Behandlungsfälle je Arzt	Honorarumsatz je Arzt in Euro	Honorarumsatz je Behandlungsfall in Euro
Veränd.	0,4%	-0,1%	0,0%	-3,6%	-4,0%	-0,5%	3,7%
3. Q 2021	1.167	1.124,00	24.191.263	116.865	100	20.729	207,00
3. Q 2022	1.172	1.122,50	24.184.017	112.654	96	20.635	214,68

TABELLE 23: HONORARUMSATZ 3. QUARTAL 2021 UND 3. QUARTAL 2022

Kassenärztliche Vereinigung	Honorarumsatz je Arzt in Euro		Veränderung		Honorarumsatz je Behandlungsfall in Euro		Veränderung	
	3. Q 2021	3. Q 2022	absolut	relativ	3. Q 2021	3. Q 2022	absolut	relativ
Schleswig-Holstein	25.224	22.752	-2.471	-9,8%	233,37	230,42	-2,95	-1,3%
Hamburg	24.788	24.574	-214	-0,9%	248,24	262,15	13,91	5,6%
Bremen	16.798	19.598	2.800	16,7%	154,36	183,61	29,25	18,9%
Niedersachsen	30.698	29.384	-1.314	-4,3%	209,36	215,94	6,57	3,1%
Westfalen-Lippe	20.778	20.552	-226	-1,1%	207,93	212,66	4,73	2,3%
Nordrhein	24.244	23.526	-718	-3,0%	207,86	218,33	10,47	5,0%
Hessen	16.969	16.255	-714	-4,2%	242,06	259,67	17,61	7,3%
Rheinland-Pfalz	25.073	24.720	-354	-1,4%	199,14	196,37	-2,77	-1,4%
Baden-Württemberg	16.270	18.038	1.768	10,9%	209,92	230,46	20,55	9,8%
Bayerns	14.819	15.144	324	2,2%	232,21	242,23	10,02	4,3%
Berlin	12.721	12.175	-546	-4,3%	188,44	185,38	-3,06	-1,6%
Saarland	12.071	20.073	8.002	66,3%	231,58	322,27	90,69	39,2%
Mecklenburg-Vorp.	23.588	20.814	-2.774	-11,8%	192,89	181,56	-11,33	-5,9%
Brandenburg	14.416	13.636	-780	-5,4%	129,77	139,53	9,76	7,5%
Sachsen-Anhalt	20.672	24.430	3.758	18,2%	156,31	171,48	15,17	9,7%
Thüringen	28.248	28.946	697	2,5%	135,66	133,44	-2,22	-1,6%
Sachsen	16.362	17.650	1.288	7,9%	152,18	151,62	-0,56	-0,4%
Bund	20.729	20.635	-95	-0,5%	207,00	214,68	7,67	3,7%

1.1.3.18 MUND-, KIEFER- UND GESICHTSCHIRURGIE

DIAGRAMM 65: HONORARUMSATZ JE BEHANDLUNGSFALL IN EURO 3. QUARTAL 2021 UND 3. QUARTAL 2022

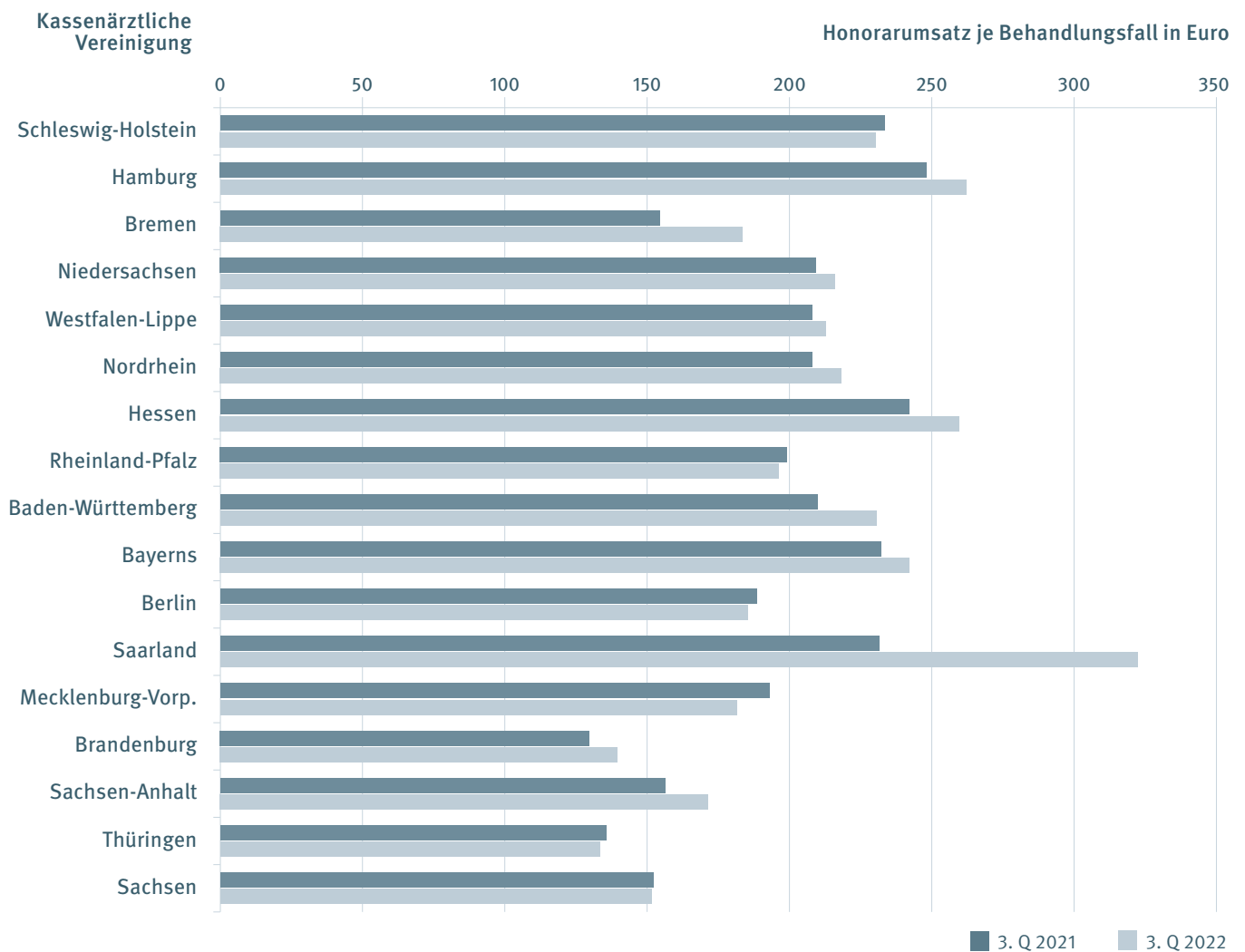
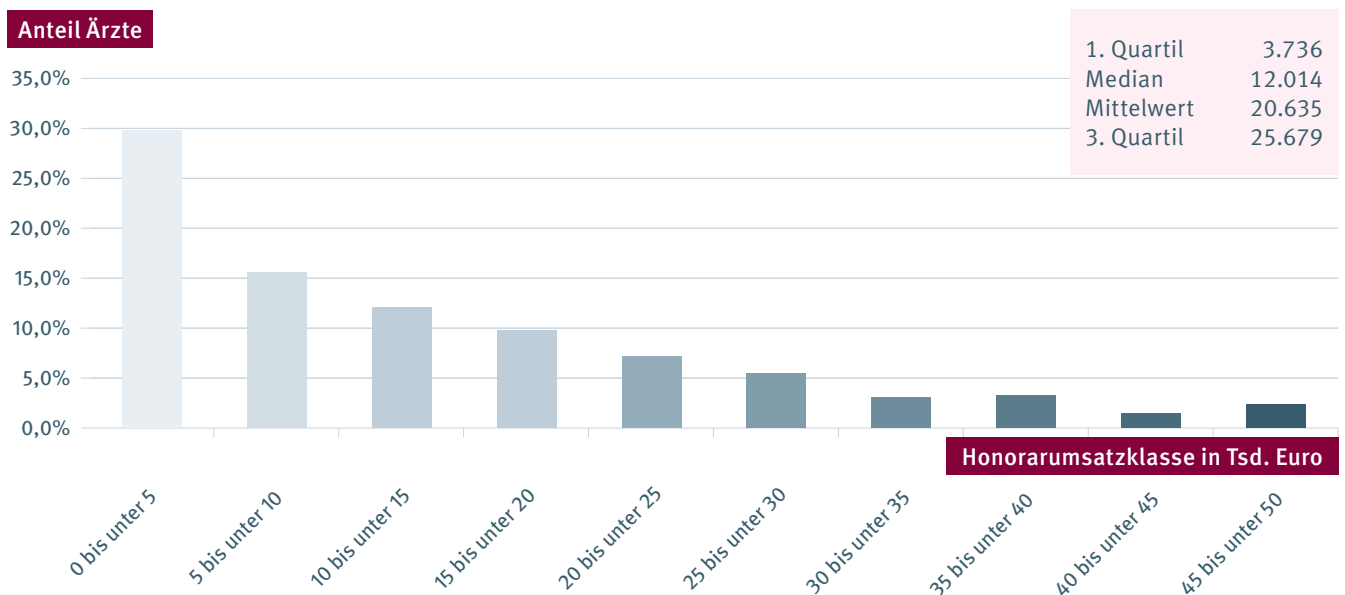
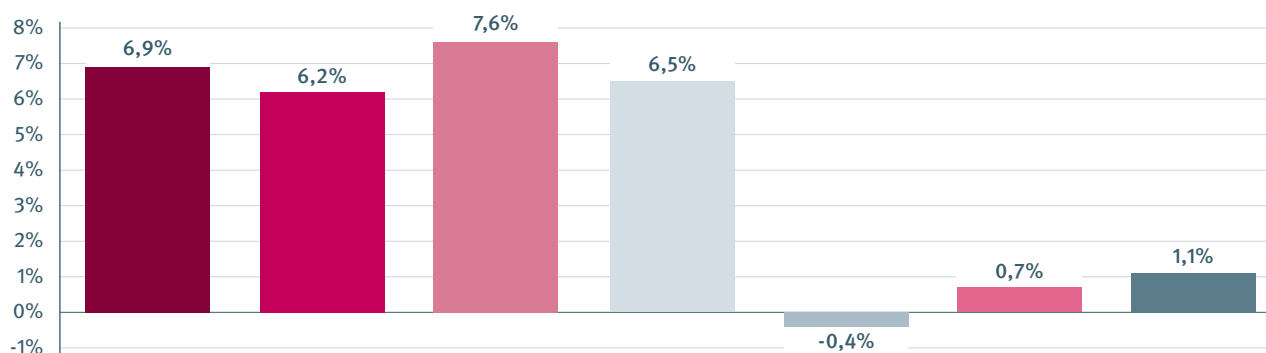


DIAGRAMM 66: HISTOGRAMM HONORARUMSATZ JE ARZT IN EURO 3. QUARTAL 2022



1.1.3.19 NEUROLOGIE

DIAGRAMM 67: VERÄNDERUNG DER KENNZAHLEN 3. QUARTAL 2021 UND 3. QUARTAL 2022



	Anzahl Ärzte (Köpfe)	Anzahl Ärzte (Teilnahmeumfang)	Honorarumsatz in Euro	Anzahl Behandlungsfälle	Anzahl Behandlungsfälle je Arzt	Honorarumsatz je Arzt in Euro	Honorarumsatz je Behandlungsfall in Euro
Veränd.	6,9%	6,2%	7,6%	6,5%	-0,4%	0,7%	1,1%
3. Q 2021	2.748	2.149,25	127.885.699	1.715.768	624	46.538	74,54
3. Q 2022	2.938	2.283,50	137.667.456	1.827.088	622	46.858	75,35

TABELLE 24: HONORARUMSATZ 3. QUARTAL 2021 UND 3. QUARTAL 2022

Kassenärztliche Vereinigung	Honorarumsatz je Arzt in Euro		Veränderung		Honorarumsatz je Behandlungsfall in Euro		Veränderung	
	3. Q 2021	3. Q 2022	absolut	relativ	3. Q 2021	3. Q 2022	absolut	relativ
Schleswig-Holstein	51.917	52.519	602	1,2%	87,95	89,57	1,62	1,8%
Hamburg	60.457	56.110	-4.348	-7,2%	96,88	94,45	-2,43	-2,5%
Bremen	51.085	53.769	2.684	5,3%	80,19	80,53	0,34	0,4%
Niedersachsen	44.934	45.343	410	0,9%	76,50	79,07	2,57	3,4%
Westfalen-Lippe	46.639	48.246	1.607	3,4%	66,11	67,28	1,17	1,8%
Nordrhein	47.442	51.311	3.869	8,2%	64,85	68,66	3,81	5,9%
Hessen	37.694	39.425	1.732	4,6%	62,24	65,22	2,98	4,8%
Rheinland-Pfalz	45.614	46.477	863	1,9%	77,04	77,71	0,67	0,9%
Baden-Württemberg	51.863	48.909	-2.954	-5,7%	88,71	82,20	-6,52	-7,3%
Bayerns	43.480	42.183	-1.298	-3,0%	78,75	79,56	0,81	1,0%
Berlin	45.003	45.522	519	1,2%	71,12	72,42	1,31	1,8%
Saarland	57.423	66.036	8.613	15,0%	70,05	81,03	10,97	15,7%
Mecklenburg-Vorp.	69.467	68.465	-1.002	-1,4%	86,81	91,02	4,22	4,9%
Brandenburg	37.492	41.340	3.847	10,3%	70,57	71,85	1,28	1,8%
Sachsen-Anhalt	43.841	43.325	-516	-1,2%	75,40	73,81	-1,60	-2,1%
Thüringen	37.446	38.689	1.243	3,3%	70,84	75,20	4,36	6,2%
Sachsen	44.290	44.869	580	1,3%	65,79	66,91	1,12	1,7%
Bund	46.538	46.858	320	0,7%	74,54	75,35	0,81	1,1%

1.1.3.19 NEUROLOGIE

DIAGRAMM 68: HONORARUMSATZ JE BEHANDLUNGSFALL IN EURO 3. QUARTAL 2021 UND 3. QUARTAL 2022

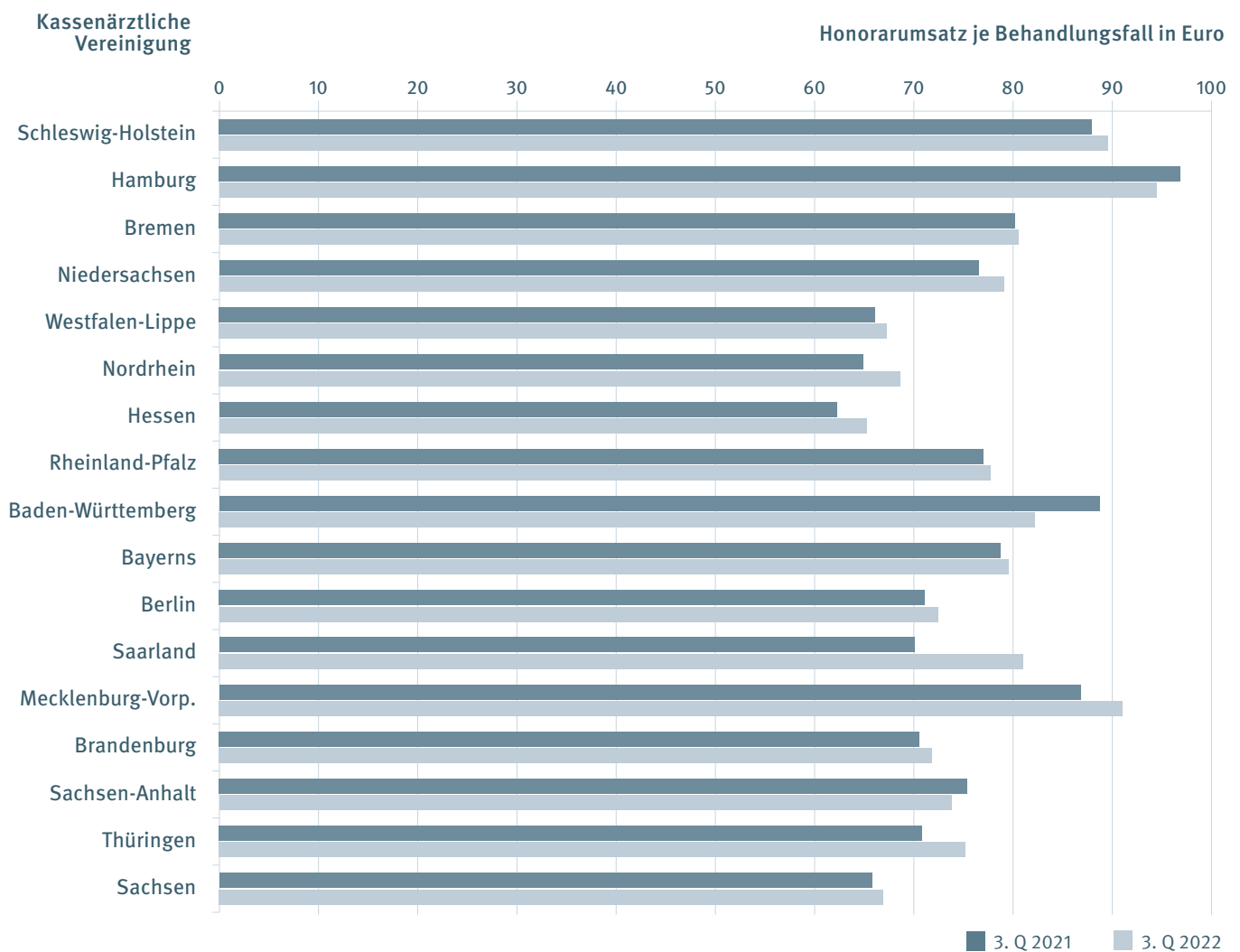
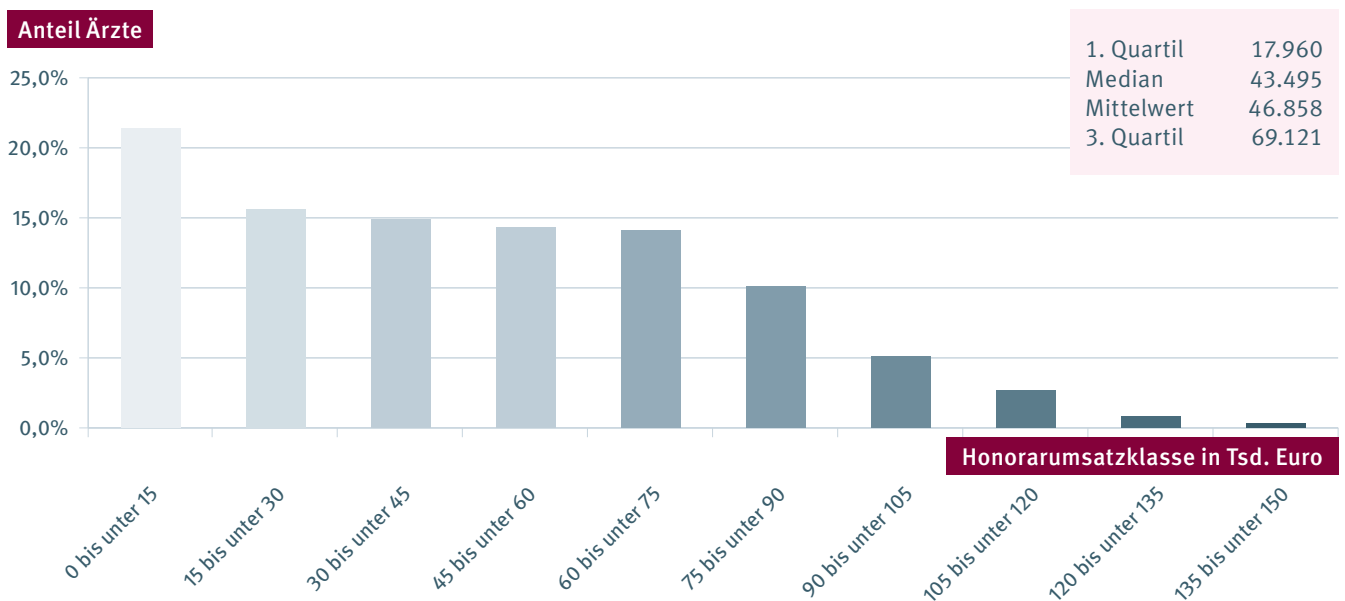
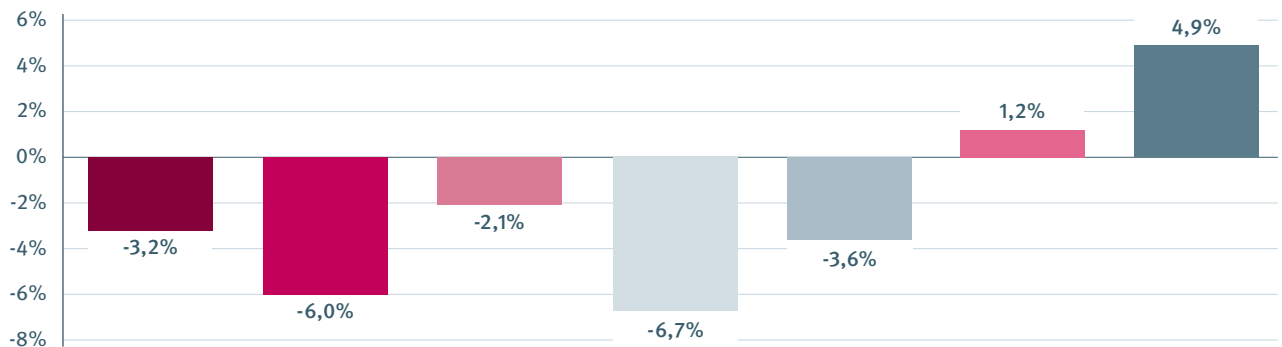


DIAGRAMM 69: HISTOGRAMM HONORARUMSATZ JE ARZT IN EURO 3. QUARTAL 2022



1.1.3.20 NEUROCHIRURGIE

DIAGRAMM 70: VERÄNDERUNG DER KENNZAHLEN 3. QUARTAL 2021 UND 3. QUARTAL 2022



	Anzahl Ärzte (Köpfe)	Anzahl Ärzte (Teilnahmeumfang)	Honorarumsatz in Euro	Anzahl Behandlungsfälle	Anzahl Behandlungsfälle je Arzt	Honorarumsatz je Arzt in Euro	Honorarumsatz je Behandlungsfall in Euro
Veränd.	-3,2%	-6,0%	-2,1%	-6,7%	-3,6%	1,2%	4,9%
3. Q 2021	280	248,50	17.098.745	148.884	532	61.067	114,85
3. Q 2022	271	233,50	16.744.625	138.974	513	61.788	120,49

TABELLE 25: HONORARUMSATZ 3. QUARTAL 2021 UND 3. QUARTAL 2022

Kassenärztliche Vereinigung	Honorarumsatz je Arzt in Euro		Veränderung		Honorarumsatz je Behandlungsfall in Euro		Veränderung	
	3. Q 2021	3. Q 2022	absolut	relativ	3. Q 2021	3. Q 2022	absolut	relativ
Schleswig-Holstein	77.190	*)			121,18	*)		
Hamburg	*)	*)			*)	*)		
Bremen	115.490	99.732	-15.758	-13,6%	138,19	138,27	0,08	0,1%
Niedersachsen	56.429	65.360	8.930	15,8%	116,59	132,40	15,81	13,6%
Westfalen-Lippe	93.026	89.587	-3.439	-3,7%	102,03	106,20	4,17	4,1%
Nordrhein	41.183	35.854	-5.330	-12,9%	80,81	81,57	0,76	0,9%
Hessen	26.878	26.610	-268	-1,0%	64,78	70,49	5,71	8,8%
Rheinland-Pfalz	52.654	50.136	-2.518	-4,8%	112,95	115,53	2,59	2,3%
Baden-Württemberg	68.055	63.782	-4.273	-6,3%	128,11	130,72	2,62	2,0%
Bayerns	41.186	41.936	750	1,8%	100,63	100,65	0,03	0,0%
Berlin	84.189	85.592	1.404	1,7%	161,53	188,45	26,91	16,7%
Saarland	90.358	109.431	19.073	21,1%	158,48	184,85	26,37	16,6%
Mecklenburg-Vorp.	*)	*)			*)	*)		
Brandenburg	38.451	44.711	6.260	16,3%	62,28	71,77	9,49	15,2%
Sachsen-Anhalt	83.685	87.117	3.431	4,1%	118,20	119,52	1,32	1,1%
Thüringen	*)	*)			*)	*)		
Sachsen	39.440	40.700	1.260	3,2%	65,89	67,47	1,59	2,4%
Bund	61.067	61.788	721	1,2%	114,85	120,49	5,64	4,9%

*) weniger als fünf Ärzte in dieser Abrechnungsgruppe

1.1.3.20 NEUROCHIRURGIE

DIAGRAMM 71: HONORARUMSATZ JE BEHANDLUNGSFALL IN EURO 3. QUARTAL 2021 UND 3. QUARTAL 2022

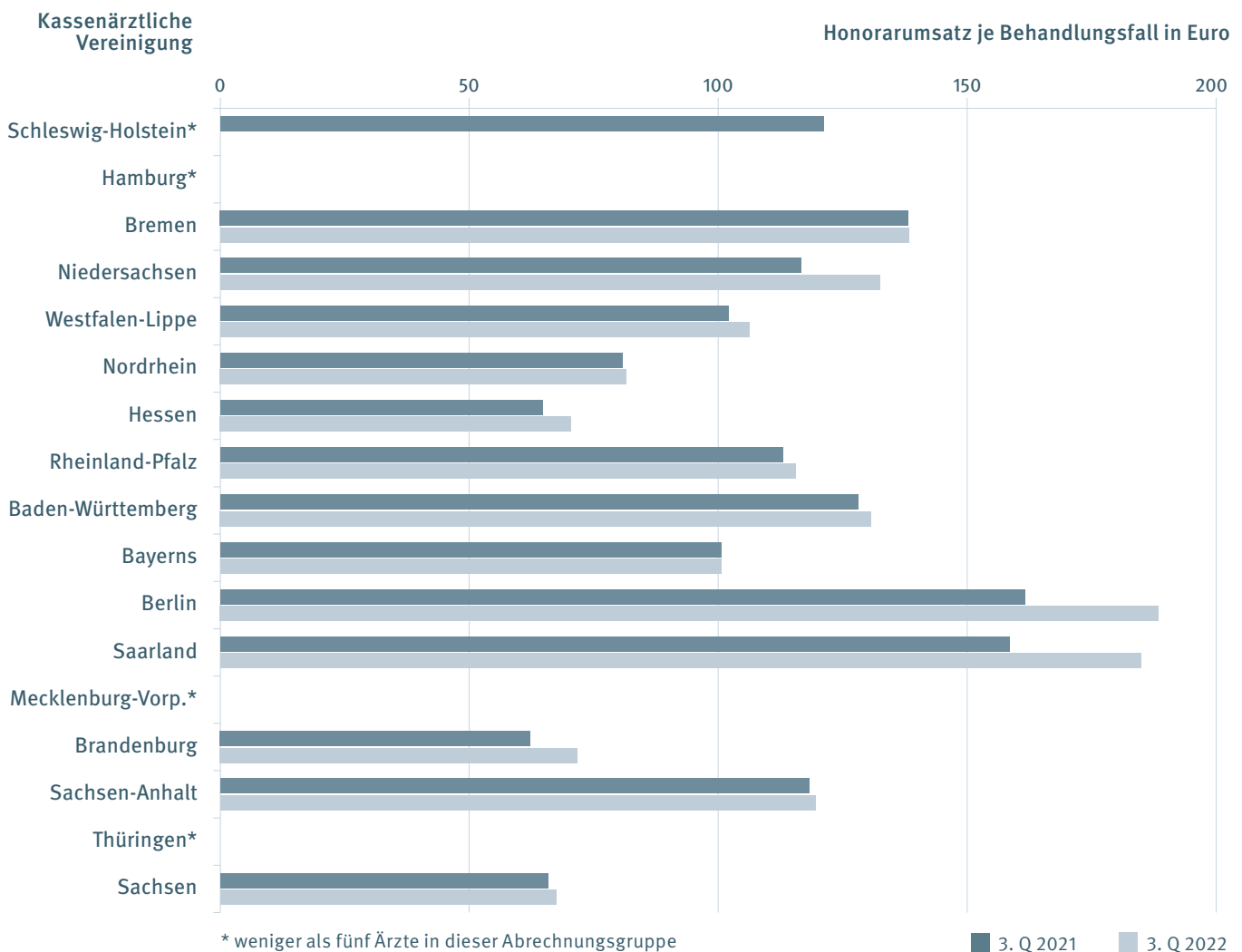
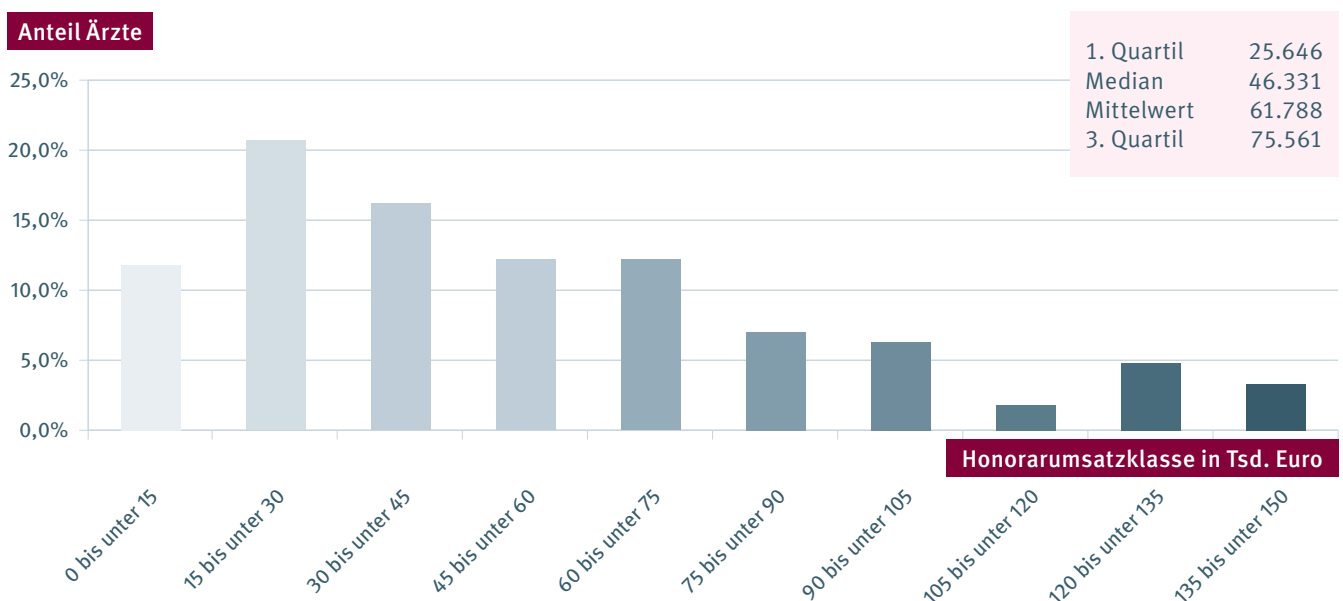
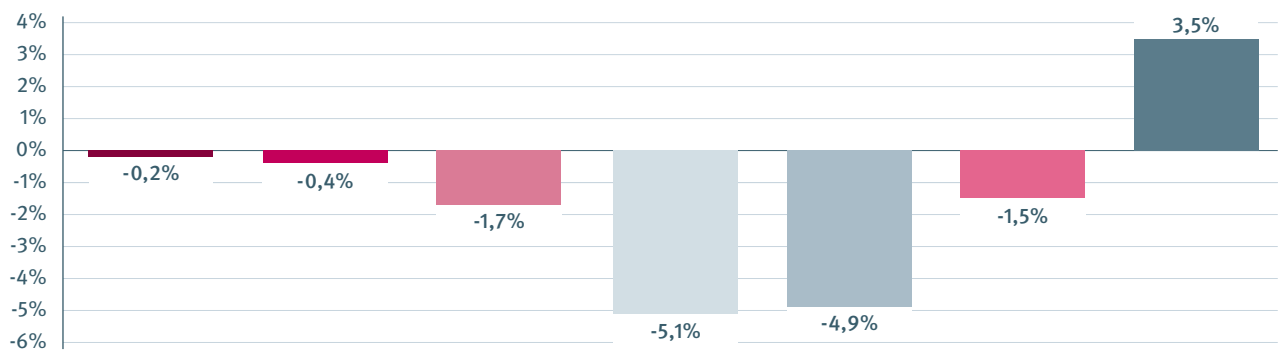


DIAGRAMM 72: HISTOGRAMM HONORARUMSATZ JE ARZT IN EURO 3. QUARTAL 2022



1.1.3.21 NUKLEARMEDIZIN

DIAGRAMM 73: VERÄNDERUNG DER KENNZAHLEN 3. QUARTAL 2021 UND 3. QUARTAL 2022



	Anzahl Ärzte (Köpfe)	Anzahl Ärzte (Teilnahmeumfang)	Honorarumsatz in Euro	Anzahl Behandlungsfälle	Anzahl Behandlungsfälle je Arzt	Honorarumsatz je Arzt in Euro	Honorarumsatz je Behandlungsfall in Euro
Veränd.	-0,2%	-0,4%	-1,7%	-5,1%	-4,9%	-1,5%	3,5%
3. Q 2021	965	854,25	93.209.720	740.680	768	96.590	125,84
3. Q 2022	963	851,00	91.589.657	703.261	730	95.109	130,24

TABELLE 26: HONORARUMSATZ 3. QUARTAL 2021 UND 3. QUARTAL 2022

Kassenärztliche Vereinigung	Honorarumsatz je Arzt in Euro		Veränderung		Honorarumsatz je Behandlungsfall in Euro		Veränderung	
	3. Q 2021	3. Q 2022	absolut	relativ	3. Q 2021	3. Q 2022	absolut	relativ
Schleswig-Holstein	69.537	65.523	-4.015	-5,8%	161,43	163,49	2,06	1,3%
Hamburg	97.474	101.790	4.316	4,4%	237,71	261,96	24,25	10,2%
Bremen	115.252	101.435	-13.818	-12,0%	162,38	156,26	-6,11	-3,8%
Niedersachsen	94.466	93.638	-828	-0,9%	92,09	93,99	1,90	2,1%
Westfalen-Lippe	99.285	101.387	2.103	2,1%	125,27	136,40	11,13	8,9%
Nordrhein	82.255	86.505	4.250	5,2%	127,69	134,89	7,20	5,6%
Hessen	95.762	86.407	-9.355	-9,8%	94,05	99,55	5,50	5,8%
Rheinland-Pfalz	71.436	69.311	-2.125	-3,0%	122,61	127,84	5,23	4,3%
Baden-Württemberg	136.288	131.042	-5.247	-3,8%	119,67	116,47	-3,19	-2,7%
Bayerns	84.013	82.808	-1.205	-1,4%	120,75	126,74	5,99	5,0%
Berlin	98.379	96.173	-2.206	-2,2%	153,74	153,33	-0,41	-0,3%
Saarland	54.798	71.499	16.701	30,5%	97,66	115,49	17,83	18,3%
Mecklenburg-Vorp.	98.518	93.803	-4.715	-4,8%	172,63	190,56	17,93	10,4%
Brandenburg	103.652	98.220	-5.432	-5,2%	140,04	166,80	26,76	19,1%
Sachsen-Anhalt	114.385	117.507	3.121	2,7%	183,76	206,74	22,98	12,5%
Thüringen	85.624	78.268	-7.356	-8,6%	168,57	143,28	-25,30	-15,0%
Sachsen	117.355	106.167	-11.188	-9,5%	196,25	189,62	-6,63	-3,4%
Bund	96.590	95.109	-1.482	-1,5%	125,84	130,24	4,39	3,5%

1.1.3.21 NUKLEARMEDIZIN

DIAGRAMM 74: HONORARUMSATZ JE BEHANDLUNGSFALL IN EURO 3. QUARTAL 2021 UND 3. QUARTAL 2022

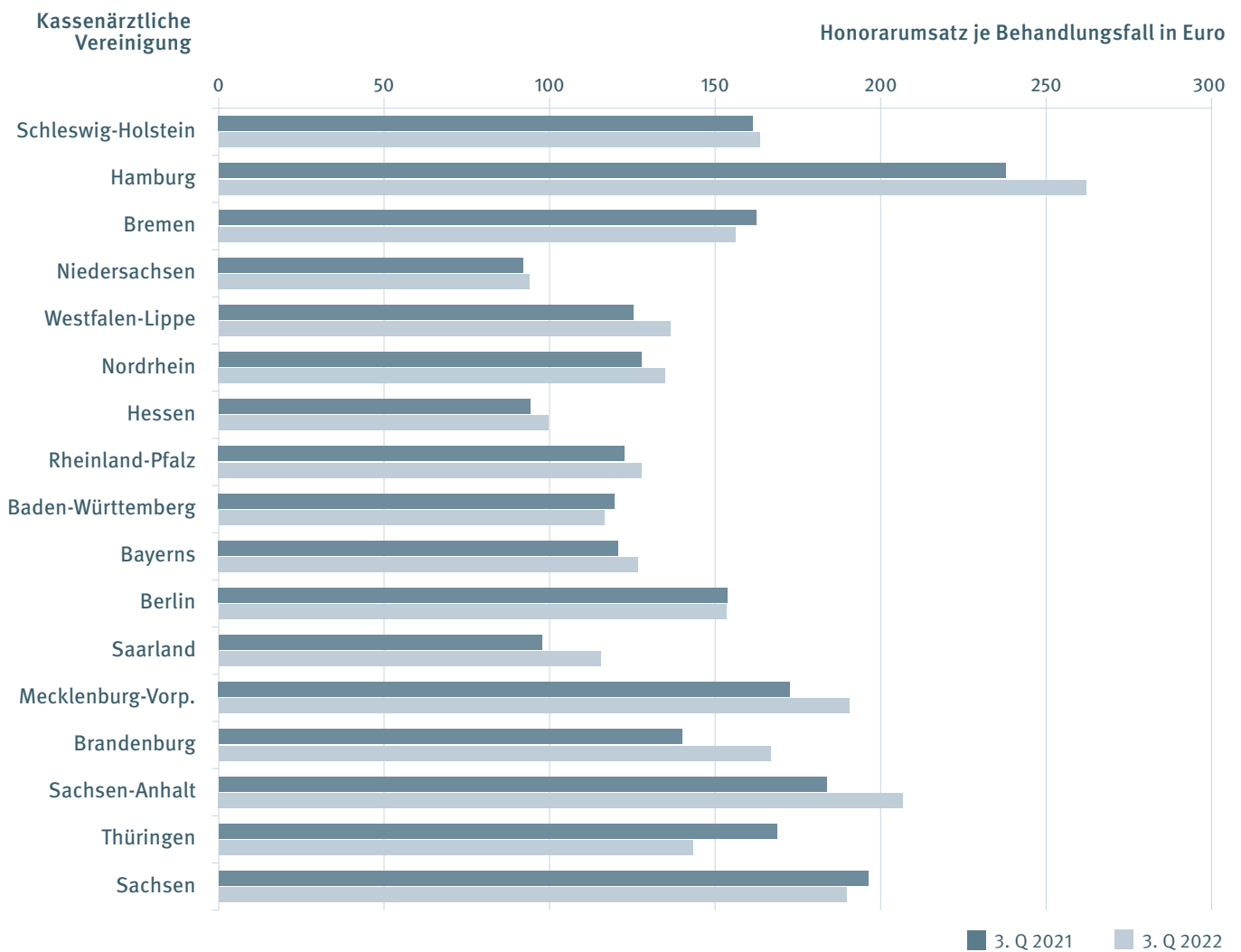
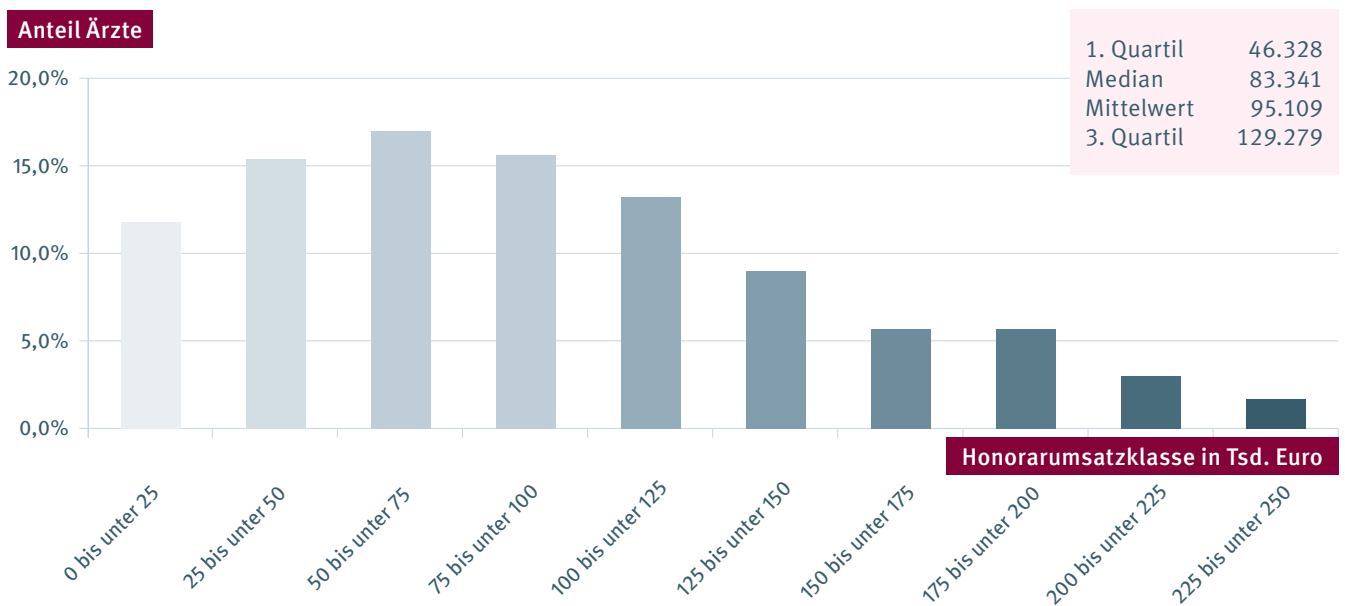
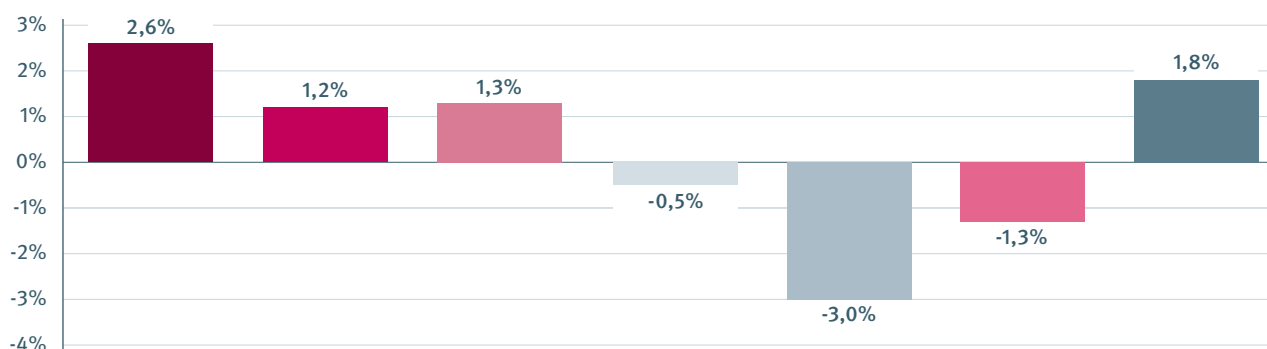


DIAGRAMM 75: HISTOGRAMM HONORARUMSATZ JE ARZT IN EURO 3. QUARTAL 2022



1.1.3.22 ORTHOPÄDIE

DIAGRAMM 76: VERÄNDERUNG DER KENNZAHLEN 3. QUARTAL 2021 UND 3. QUARTAL 2022



	Anzahl Ärzte (Köpfe)	Anzahl Ärzte (Teilnahmeumfang)	Honorarumsatz in Euro	Anzahl Behandlungsfälle	Anzahl Behandlungsfälle je Arzt	Honorarumsatz je Arzt in Euro	Honorarumsatz je Behandlungsfall in Euro
Veränd.	2,6%	1,2%	1,3%	-0,5%	-3,0%	-1,3%	1,8%
3. Q 2021	7.351	6.210,75	399.256.924	6.985.892	950	54.313	57,15
3. Q 2022	7.544	6.286,75	404.442.434	6.952.145	922	53.611	58,18

TABELLE 27: HONORARUMSATZ 3. QUARTAL 2021 UND 3. QUARTAL 2022

Kassenärztliche Vereinigung	Honorarumsatz je Arzt in Euro		Veränderung		Honorarumsatz je Behandlungsfall in Euro		Veränderung	
	3. Q 2021	3. Q 2022	absolut	relativ	3. Q 2021	3. Q 2022	absolut	relativ
Schleswig-Holstein	54.227	51.661	-2.566	-4,7%	59,78	61,40	1,63	2,7%
Hamburg	53.517	51.782	-1.736	-3,2%	59,44	57,93	-1,51	-2,5%
Bremen	69.523	70.100	577	0,8%	69,35	71,82	2,47	3,6%
Niedersachsen	53.778	54.328	549	1,0%	56,46	59,03	2,56	4,5%
Westfalen-Lippe	69.873	69.890	17	0,0%	59,09	60,05	0,96	1,6%
Nordrhein	50.819	50.448	-371	-0,7%	52,30	53,15	0,85	1,6%
Hessen	48.921	48.999	78	0,2%	56,74	59,77	3,03	5,3%
Rheinland-Pfalz	48.834	45.819	-3.014	-6,2%	57,92	56,31	-1,60	-2,8%
Baden-Württemberg	55.893	53.146	-2.747	-4,9%	60,07	59,62	-0,45	-0,8%
Bayerns	56.533	55.903	-630	-1,1%	64,31	65,73	1,42	2,2%
Berlin	56.890	55.988	-902	-1,6%	56,42	56,28	-0,14	-0,3%
Saarland	49.238	52.106	2.868	5,8%	55,73	60,07	4,35	7,8%
Mecklenburg-Vorp.	59.399	62.317	2.918	4,9%	60,50	63,26	2,76	4,6%
Brandenburg	47.274	47.900	625	1,3%	44,63	45,63	1,00	2,2%
Sachsen-Anhalt	40.836	42.000	1.164	2,8%	46,15	47,27	1,12	2,4%
Thüringen	41.927	43.729	1.802	4,3%	47,73	52,69	4,96	10,4%
Sachsen	45.589	43.700	-1.889	-4,1%	48,69	48,32	-0,37	-0,8%
Bund	54.313	53.611	-702	-1,3%	57,15	58,18	1,02	1,8%

1.1.3.22 ORTHOPÄDIE

DIAGRAMM 77: HONORARUMSATZ JE BEHANDLUNGSFALL IN EURO 3. QUARTAL 2021 UND 3. QUARTAL 2022

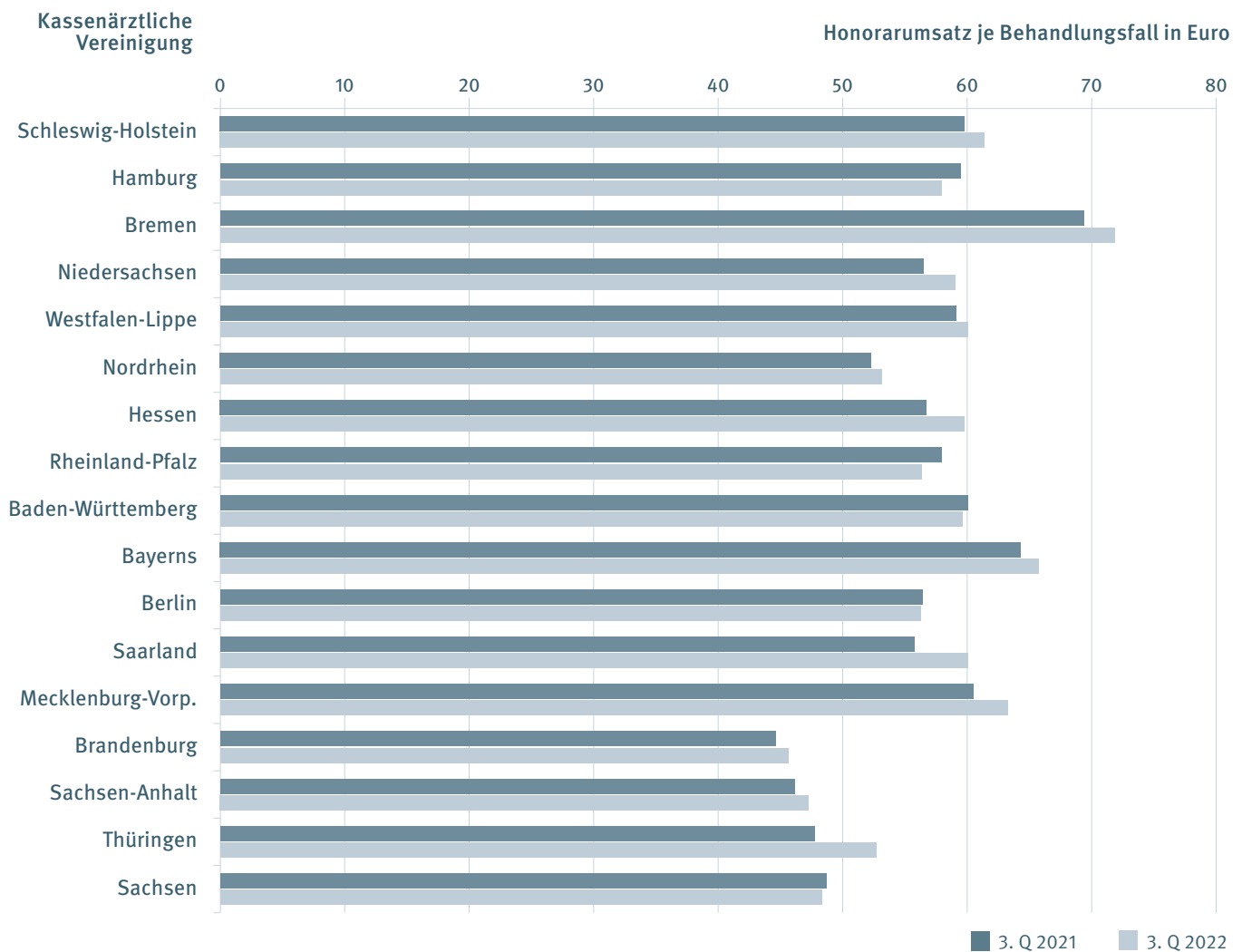
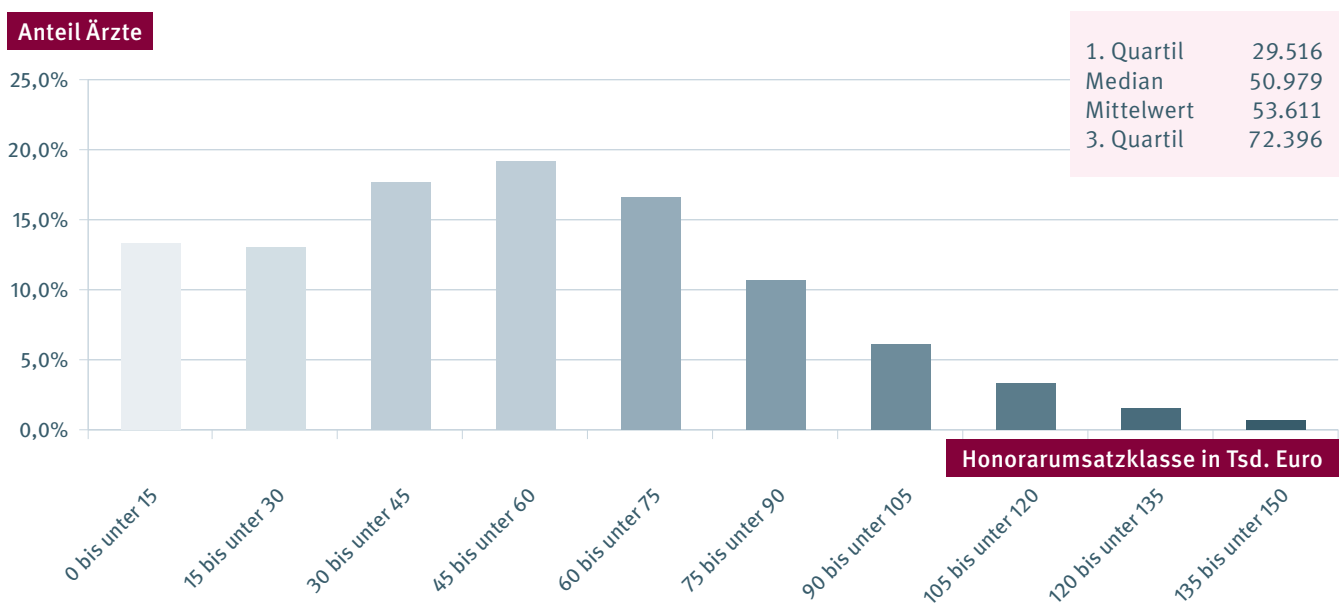
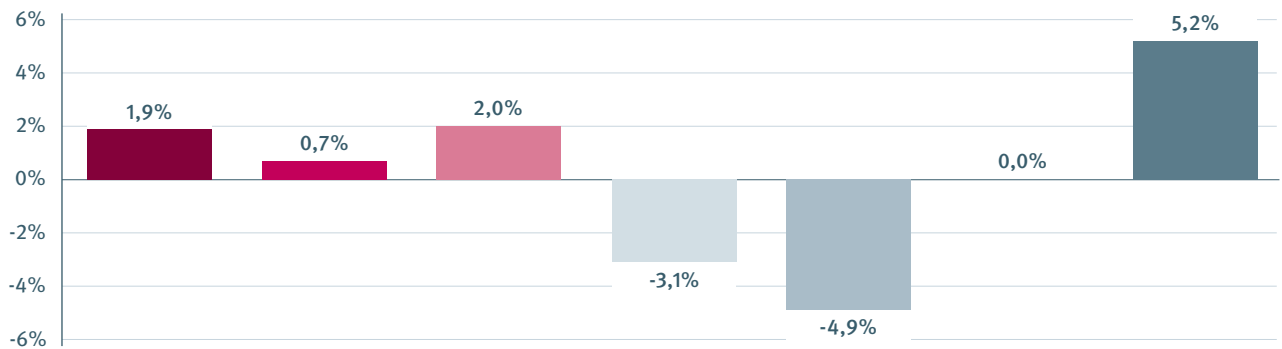


DIAGRAMM 78: HISTOGRAMM HONORARUMSATZ JE ARZT IN EURO 3. QUARTAL 2022



1.1.3.23 PATHOLOGIE

DIAGRAMM 79: VERÄNDERUNG DER KENNZAHLEN 3. QUARTAL 2021 UND 3. QUARTAL 2022



	Anzahl Ärzte (Köpfe)	Anzahl Ärzte (Teilnahmeumfang)	Honorarumsatz in Euro	Anzahl Behandlungsfälle	Anzahl Behandlungsfälle je Arzt	Honorarumsatz je Arzt in Euro	Honorarumsatz je Behandlungsfall in Euro
Veränd.	1,9%	0,7%	2,0%	-3,1%	-4,9%	0,0%	5,2%
3. Q 2021	1.185	940,25	112.235.558	2.504.092	2.113	94.714	44,82
3. Q 2022	1.208	947,00	114.435.923	2.426.457	2.009	94.732	47,16

TABELLE 28: HONORARUMSATZ 3. QUARTAL 2021 UND 3. QUARTAL 2022

Kassenärztliche Vereinigung	Honorarumsatz je Arzt in Euro		Veränderung		Honorarumsatz je Behandlungsfall in Euro		Veränderung	
	3. Q 2021	3. Q 2022	absolut	relativ	3. Q 2021	3. Q 2022	absolut	relativ
Schleswig-Holstein	94.550	87.857	-6.693	-7,1%	89,06	87,14	-1,92	-2,2%
Hamburg	107.756	114.545	6.789	6,3%	62,40	67,28	4,88	7,8%
Bremen	83.826	85.357	1.531	1,8%	32,00	31,93	-0,08	-0,2%
Niedersachsen	118.472	123.800	5.328	4,5%	48,62	44,92	-3,71	-7,6%
Westfalen-Lippe	80.894	79.002	-1.892	-2,3%	41,74	42,87	1,13	2,7%
Nordrhein	86.421	73.743	-12.679	-14,7%	40,33	37,88	-2,45	-6,1%
Hessen	115.435	114.624	-811	-0,7%	38,37	42,51	4,13	10,8%
Rheinland-Pfalz	**)	**)			**)	**)		
Baden-Württemberg	96.686	97.583	897	0,9%	43,43	45,41	1,98	4,6%
Bayerns	92.941	87.860	-5.081	-5,5%	41,14	44,94	3,80	9,2%
Berlin	53.957	63.359	9.402	17,4%	38,85	40,14	1,30	3,3%
Saarland	70.940	66.836	-4.105	-5,8%	51,46	55,09	3,63	7,1%
Mecklenburg-Vorp.	95.944	86.705	-9.239	-9,6%	37,37	38,94	1,58	4,2%
Brandenburg	83.693	84.484	791	0,9%	44,00	46,56	2,57	5,8%
Sachsen-Anhalt	132.229	97.762	-34.466	-26,1%	82,13	53,72	-28,41	-34,6%
Thüringen	88.033	82.371	-5.662	-6,4%	50,20	51,03	0,83	1,7%
Sachsen	71.384	76.660	5.276	7,4%	42,48	44,07	1,59	3,7%
Bund	94.714	94.732	18	0,0%	44,82	47,16	2,34	5,2%

***) Daten nicht vergleichbar

1.1.3.23 PATHOLOGIE

DIAGRAMM 80: HONORARUMSATZ JE BEHANDLUNGSFALL IN EURO 3. QUARTAL 2021 UND 3. QUARTAL 2022

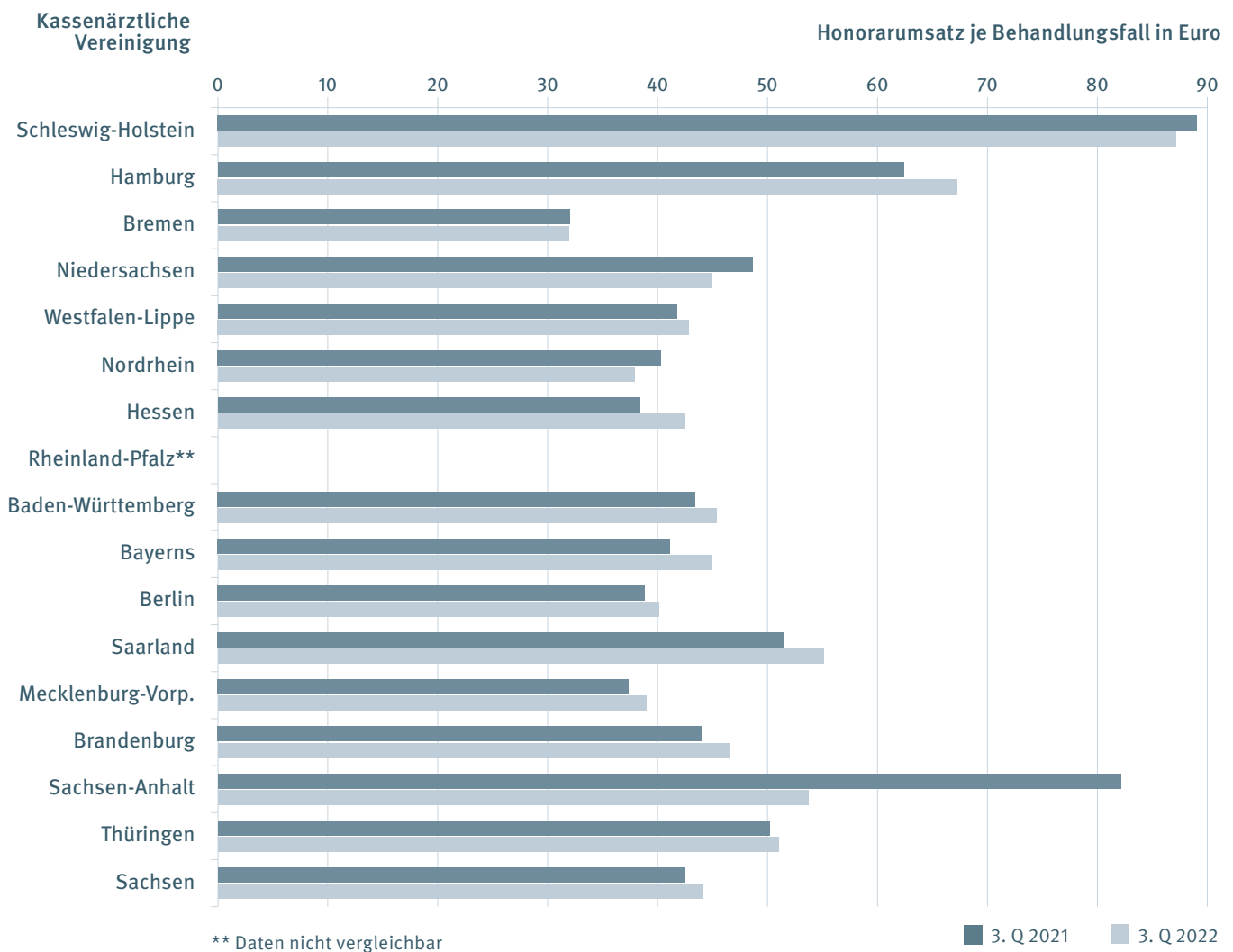
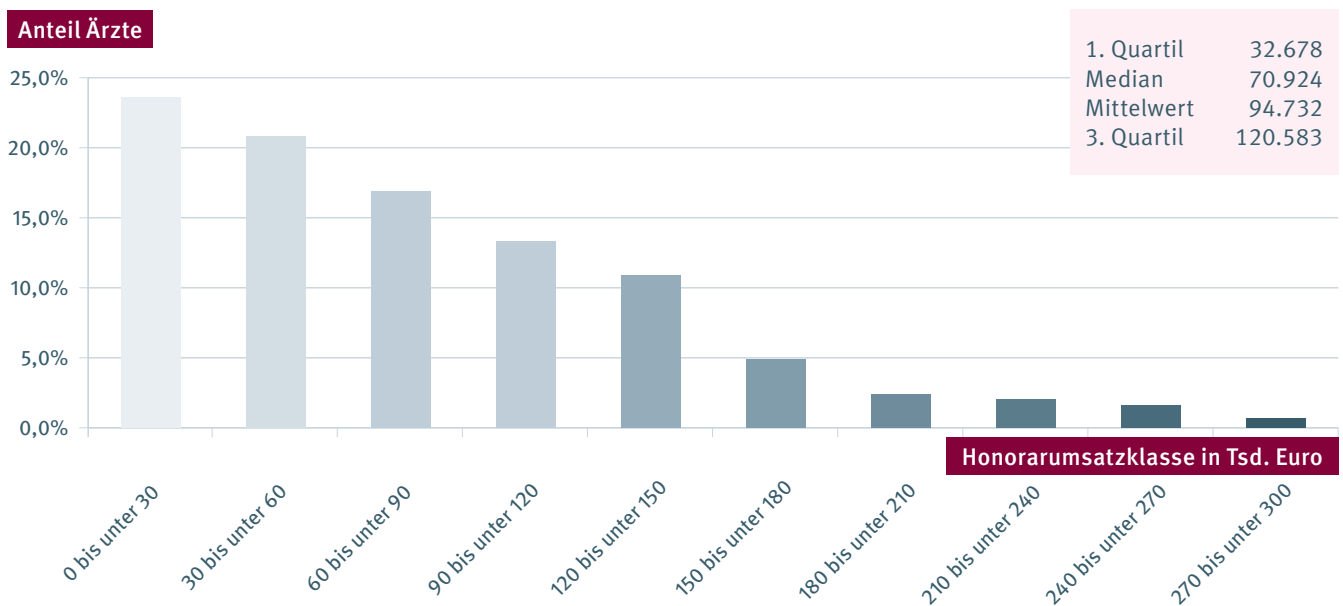
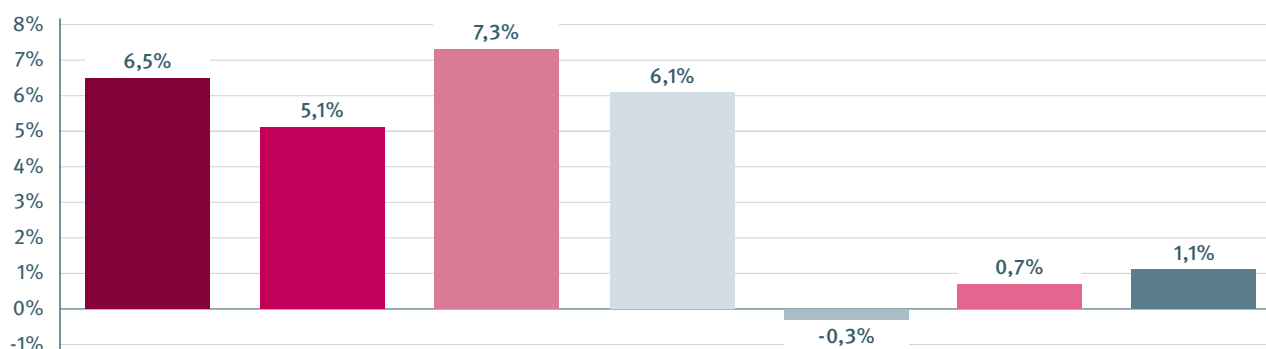


DIAGRAMM 81: HISTOGRAMM HONORARUMSATZ JE ARZT IN EURO 3. QUARTAL 2022



1.1.3.24 SPRACH-, STIMM- UND KINDLICHE HÖRSTÖRUNGEN

DIAGRAMM 82: VERÄNDERUNG DER KENNZAHLEN 3. QUARTAL 2021 UND 3. QUARTAL 2022



	Anzahl Ärzte (Köpfe)	Anzahl Ärzte (Teilnahmeumfang)	Honorarumsatz in Euro	Anzahl Behandlungsfälle	Anzahl Behandlungsfälle je Arzt	Honorarumsatz je Arzt in Euro	Honorarumsatz je Behandlungsfall in Euro
Veränd.	6,5%	5,1%	7,3%	6,1%	-0,3%	0,7%	1,1%
3. Q 2021	154	142,25	10.890.987	159.298	1.034	70.721	68,37
3. Q 2022	164	149,50	11.682.945	169.085	1.031	71.237	69,10

TABELLE 29: HONORARUMSATZ 3. QUARTAL 2021 UND 3. QUARTAL 2022

Kassenärztliche Vereinigung	Honorarumsatz je Arzt in Euro		Veränderung		Honorarumsatz je Behandlungsfall in Euro		Veränderung	
	3. Q 2021	3. Q 2022	absolut	relativ	3. Q 2021	3. Q 2022	absolut	relativ
Schleswig-Holstein	78.743	83.646	4.903	6,2%	83,68	83,90	0,22	0,3%
Hamburg	65.847	69.365	3.517	5,3%	90,49	93,61	3,12	3,5%
Bremen	*)	*)			*)	*)		
Niedersachsen	83.806	91.724	7.918	9,4%	82,49	82,65	0,16	0,2%
Westfalen-Lippe	66.656	68.945	2.290	3,4%	71,64	71,02	-0,62	-0,9%
Nordrhein	78.742	73.549	-5.192	-6,6%	60,23	62,10	1,87	3,1%
Hessen	55.521	55.173	-348	-0,6%	49,81	57,22	7,40	14,9%
Rheinland-Pfalz	67.123	60.592	-6.531	-9,7%	56,53	53,51	-3,03	-5,4%
Baden-Württemberg	73.951	68.219	-5.732	-7,8%	70,26	60,58	-9,68	-13,8%
Bayerns	63.269	64.003	734	1,2%	66,58	69,51	2,93	4,4%
Berlin	89.864	90.484	620	0,7%	87,32	85,08	-2,24	-2,6%
Saarland	*)	*)			*)	*)		
Mecklenburg-Vorp.	*)	*)			*)	*)		
Brandenburg	*)	*)			*)	*)		
Sachsen-Anhalt	*)	*)			*)	*)		
Thüringen	*)	*)			*)	*)		
Sachsen	67.163	57.803	-9.360	-13,9%	54,09	51,71	-2,38	-4,4%
Bund	70.721	71.237	517	0,7%	68,37	69,10	0,73	1,1%

*) weniger als fünf Ärzte in dieser Abrechnungsgruppe

1.1.3.24 SPRACH-, STIMM- UND KINDLICHE HÖRSTÖRUNGEN

DIAGRAMM 83: HONORARUMSATZ JE BEHANDLUNGSFALL IN EURO 3. QUARTAL 2021 UND 3. QUARTAL 2022

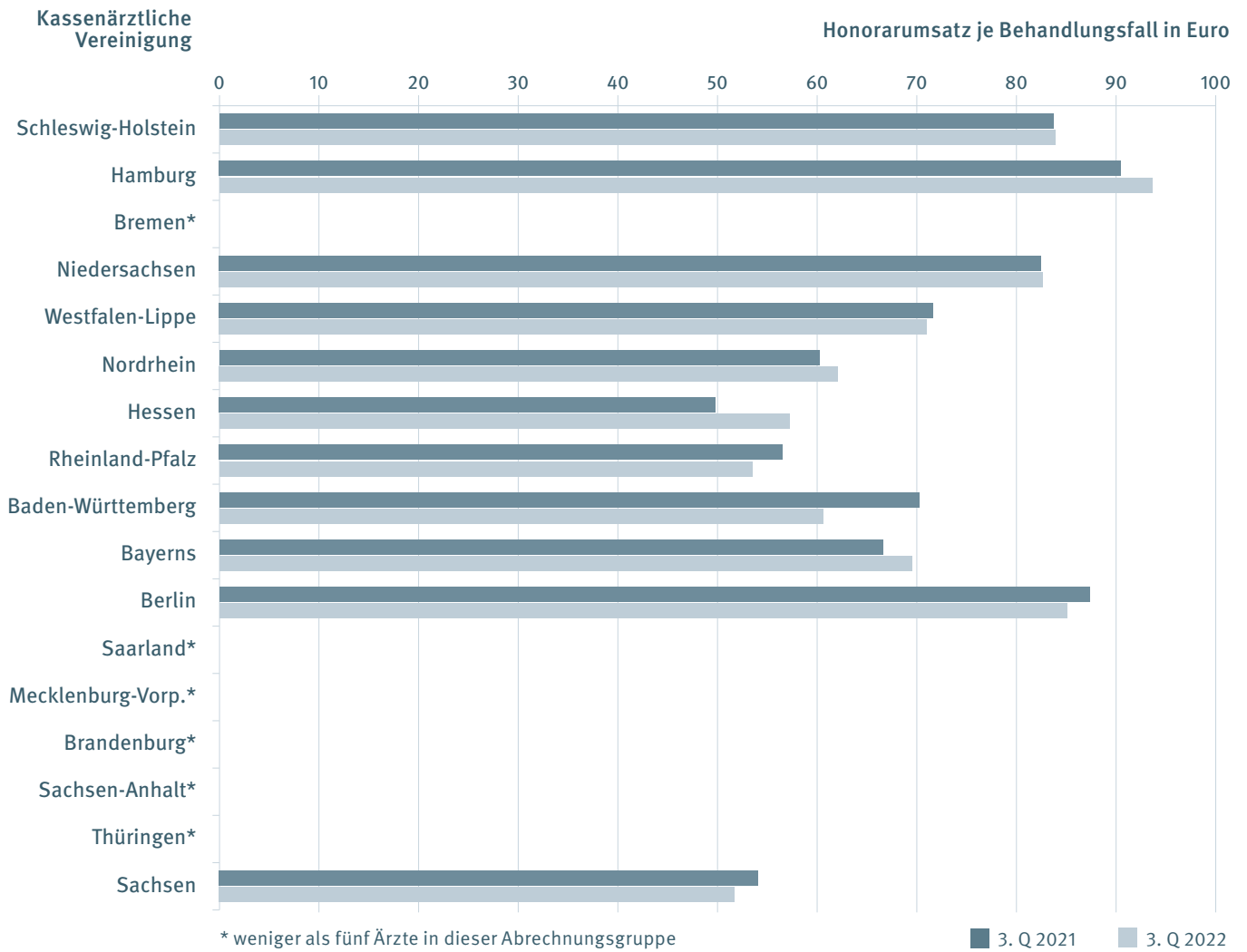
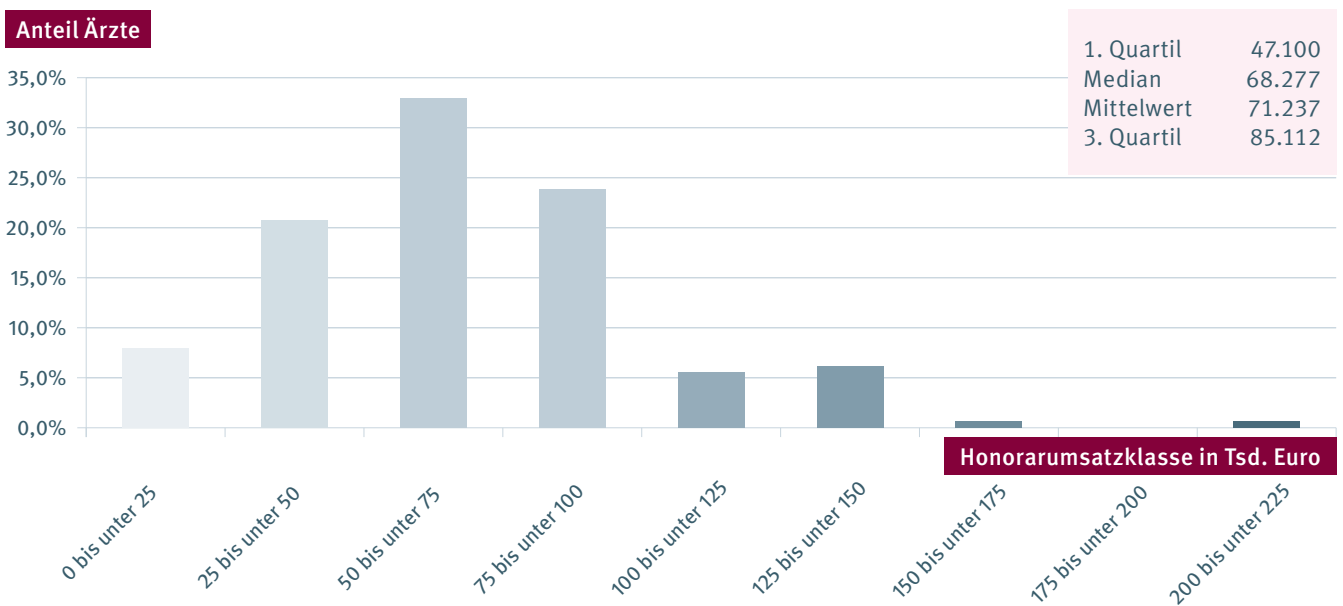
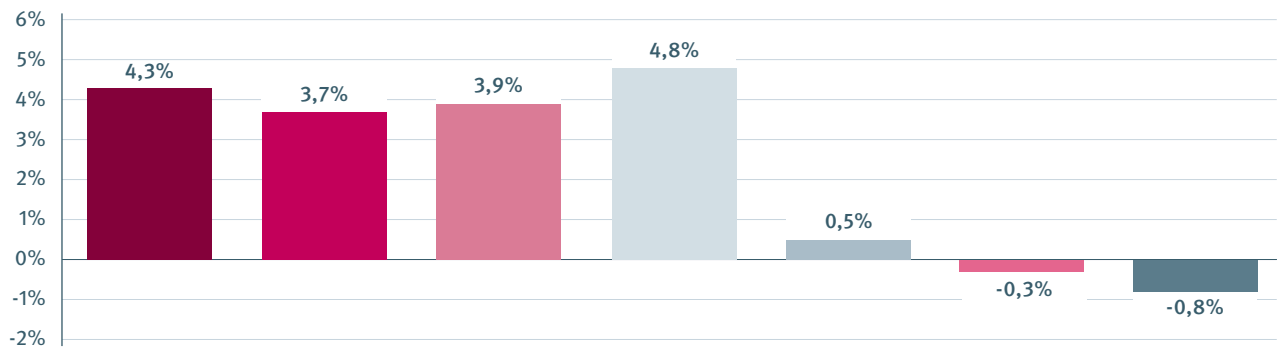


DIAGRAMM 84: HISTOGRAMM HONORARUMSATZ JE ARZT IN EURO 3. QUARTAL 2022



1.1.3.25 PSYCHIATRIE

DIAGRAMM 85: VERÄNDERUNG DER KENNZAHLEN 3. QUARTAL 2021 UND 3. QUARTAL 2022



	Anzahl Ärzte (Köpfe)	Anzahl Ärzte (Teilnahmeumfang)	Honorarumsatz in Euro	Anzahl Behandlungsfälle	Anzahl Behandlungsfälle je Arzt	Honorarumsatz je Arzt in Euro	Honorarumsatz je Behandlungsfall in Euro
Veränd.	4,3%	3,7%	3,9%	4,8%	0,5%	-0,3%	-0,8%
3. Q 2021	1.944	1.737,75	99.352.775	1.056.002	543	51.107	94,08
3. Q 2022	2.027	1.802,50	103.240.030	1.106.569	546	50.932	93,30

TABELLE 30: HONORARUMSATZ 3. QUARTAL 2021 UND 3. QUARTAL 2022

Kassenärztliche Vereinigung	Honorarumsatz je Arzt in Euro		Veränderung		Honorarumsatz je Behandlungsfall in Euro		Veränderung	
	3. Q 2021	3. Q 2022	absolut	relativ	3. Q 2021	3. Q 2022	absolut	relativ
Schleswig-Holstein	48.868	46.462	-2.406	-4,9%	100,23	99,79	-0,44	-0,4%
Hamburg	60.092	55.939	-4.153	-6,9%	110,86	105,36	-5,49	-5,0%
Bremen	58.186	57.193	-993	-1,7%	98,33	97,20	-1,13	-1,2%
Niedersachsen	53.526	57.440	3.914	7,3%	115,12	120,65	5,54	4,8%
Westfalen-Lippe	53.155	53.097	-58	-0,1%	76,93	75,43	-1,51	-2,0%
Nordrhein	52.495	53.659	1.164	2,2%	87,81	89,09	1,28	1,5%
Hessen	45.175	43.445	-1.730	-3,8%	93,37	95,20	1,83	2,0%
Rheinland-Pfalz	47.617	48.781	1.164	2,4%	103,85	105,00	1,15	1,1%
Baden-Württemberg	52.503	49.444	-3.059	-5,8%	109,18	101,83	-7,34	-6,7%
Bayerns	51.072	50.587	-485	-0,9%	100,75	99,27	-1,48	-1,5%
Berlin	43.680	44.914	1.234	2,8%	92,83	91,52	-1,32	-1,4%
Saarland	44.509	47.180	2.671	6,0%	102,58	98,26	-4,32	-4,2%
Mecklenburg-Vorp.	52.539	55.414	2.874	5,5%	75,91	78,50	2,59	3,4%
Brandenburg	55.396	51.099	-4.298	-7,8%	75,06	75,18	0,12	0,2%
Sachsen-Anhalt	48.327	50.136	1.808	3,7%	83,29	82,05	-1,24	-1,5%
Thüringen	49.698	51.724	2.027	4,1%	78,12	81,67	3,55	4,5%
Sachsen	50.563	52.604	2.041	4,0%	68,15	71,34	3,20	4,7%
Bund	51.107	50.932	-175	-0,3%	94,08	93,30	-0,79	-0,8%

1.1.3.25 PSYCHIATRIE

DIAGRAMM 86: HONORARUMSATZ JE BEHANDLUNGSFALL IN EURO 3. QUARTAL 2021 UND 3. QUARTAL 2022

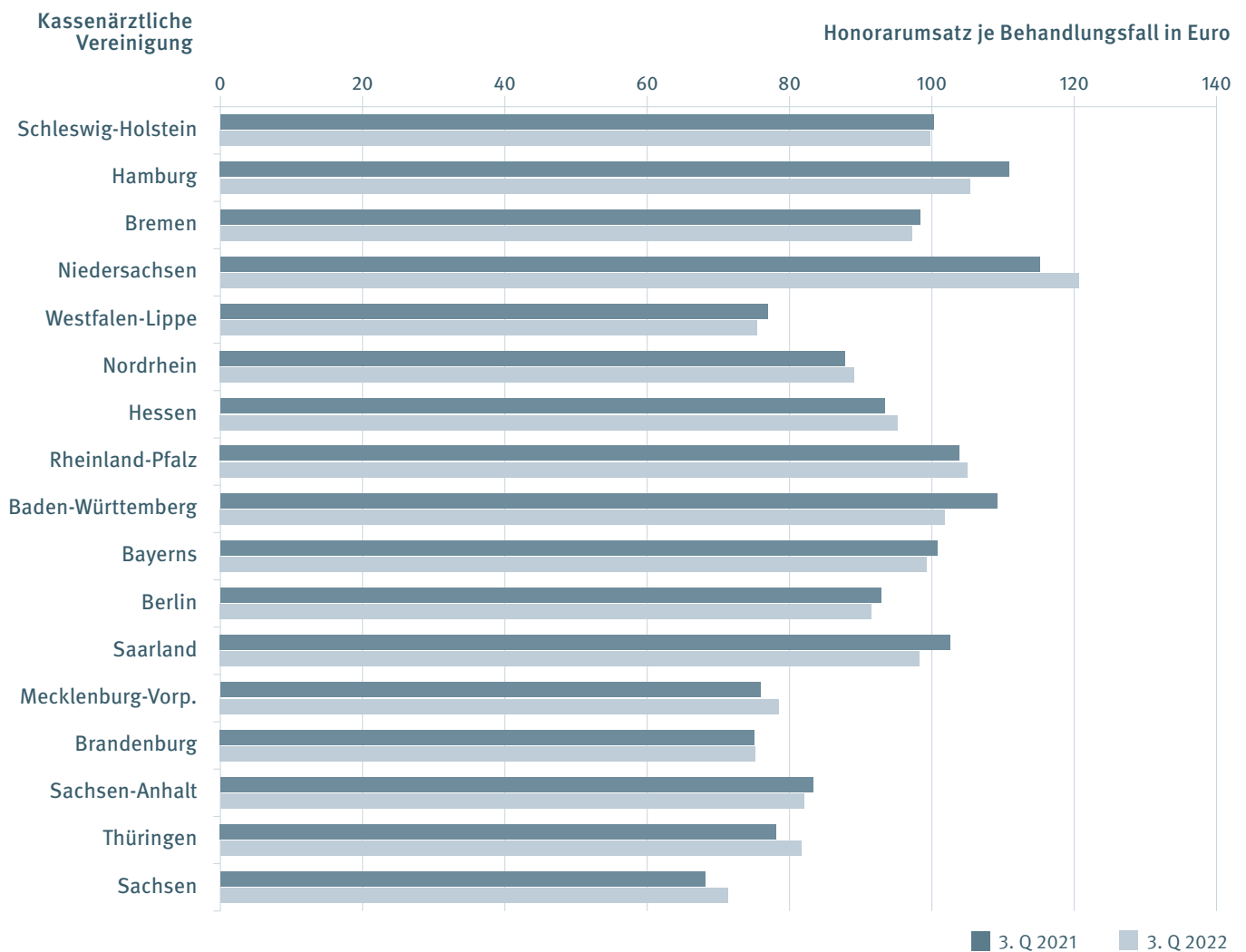
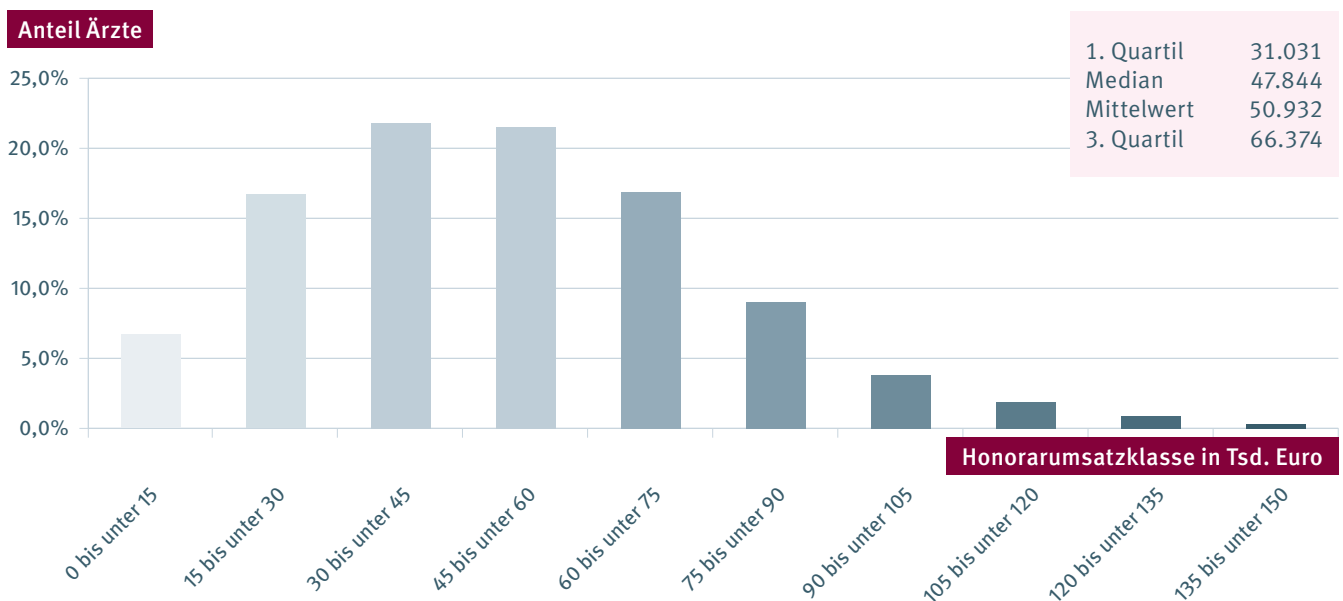
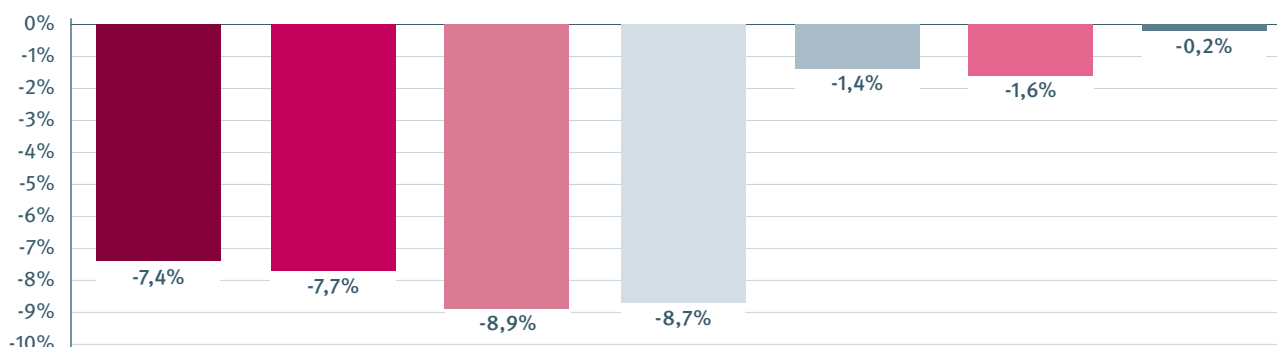


DIAGRAMM 87: HISTOGRAMM HONORARUMSATZ JE ARZT IN EURO 3. QUARTAL 2022



1.1.3.26 NERVENHEILKUNDE

DIAGRAMM 88: VERÄNDERUNG DER KENNZAHLEN 3. QUARTAL 2021 UND 3. QUARTAL 2022



	Anzahl Ärzte (Köpfe)	Anzahl Ärzte (Teilnahmeumfang)	Honorarumsatz in Euro	Anzahl Behandlungsfälle	Anzahl Behandlungsfälle je Arzt	Honorarumsatz je Arzt in Euro	Honorarumsatz je Behandlungsfall in Euro
Veränd.	-7,4%	-7,7%	-8,9%	-8,7%	-1,4%	-1,6%	-0,2%
3. Q 2021	1.524	1.420,75	105.156.316	1.303.870	856	69.000	80,65
3. Q 2022	1.411	1.311,25	95.790.323	1.190.315	844	67.888	80,47

TABELLE 31: HONORARUMSATZ 3. QUARTAL 2021 UND 3. QUARTAL 2022

Kassenärztliche Vereinigung	Honorarumsatz je Arzt in Euro		Veränderung		Honorarumsatz je Behandlungsfall in Euro		Veränderung	
	3. Q 2021	3. Q 2022	absolut	relativ	3. Q 2021	3. Q 2022	absolut	relativ
Schleswig-Holstein	67.897	68.248	350	0,5%	89,06	86,44	-2,62	-2,9%
Hamburg	64.961	65.332	372	0,6%	91,66	90,33	-1,33	-1,4%
Bremen	71.331	73.746	2.415	3,4%	81,82	80,70	-1,12	-1,4%
Niedersachsen	71.470	67.938	-3.532	-4,9%	77,79	78,83	1,04	1,3%
Westfalen-Lippe	69.275	69.670	395	0,6%	68,45	71,84	3,39	5,0%
Nordrhein	72.933	73.486	553	0,8%	72,88	76,14	3,27	4,5%
Hessen	66.689	62.718	-3.971	-6,0%	79,58	81,72	2,14	2,7%
Rheinland-Pfalz	64.932	63.231	-1.702	-2,6%	81,18	81,56	0,38	0,5%
Baden-Württemberg	72.814	66.573	-6.241	-8,6%	94,98	87,38	-7,60	-8,0%
Bayerns	73.995	72.266	-1.728	-2,3%	85,67	83,40	-2,28	-2,7%
Berlin	54.761	54.476	-285	-0,5%	81,87	82,30	0,42	0,5%
Saarland	64.225	73.886	9.661	15,0%	72,29	79,12	6,83	9,5%
Mecklenburg-Vorp.	76.916	76.498	-418	-0,5%	80,99	84,30	3,31	4,1%
Brandenburg	68.130	72.170	4.040	5,9%	70,92	72,46	1,55	2,2%
Sachsen-Anhalt	62.504	61.091	-1.413	-2,3%	71,83	71,17	-0,66	-0,9%
Thüringen	71.911	74.331	2.419	3,4%	75,42	78,58	3,16	4,2%
Sachsen	58.961	57.683	-1.278	-2,2%	75,37	73,99	-1,38	-1,8%
Bund	69.000	67.888	-1.112	-1,6%	80,65	80,47	-0,17	-0,2%

1.1.3.26 NERVENHEILKUNDE

DIAGRAMM 89: HONORARUMSATZ JE BEHANDLUNGSFALL IN EURO 3. QUARTAL 2021 UND 3. QUARTAL 2022

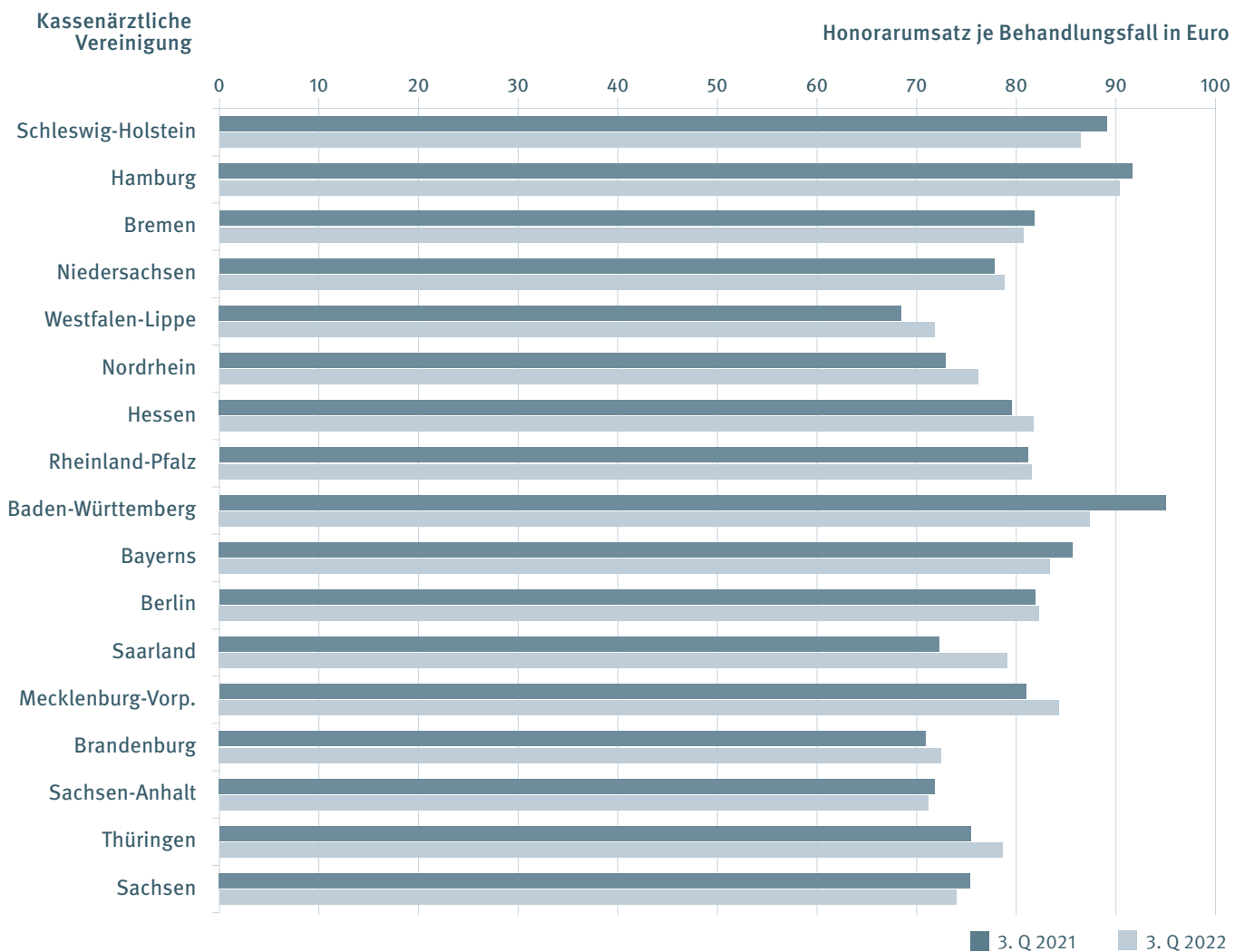
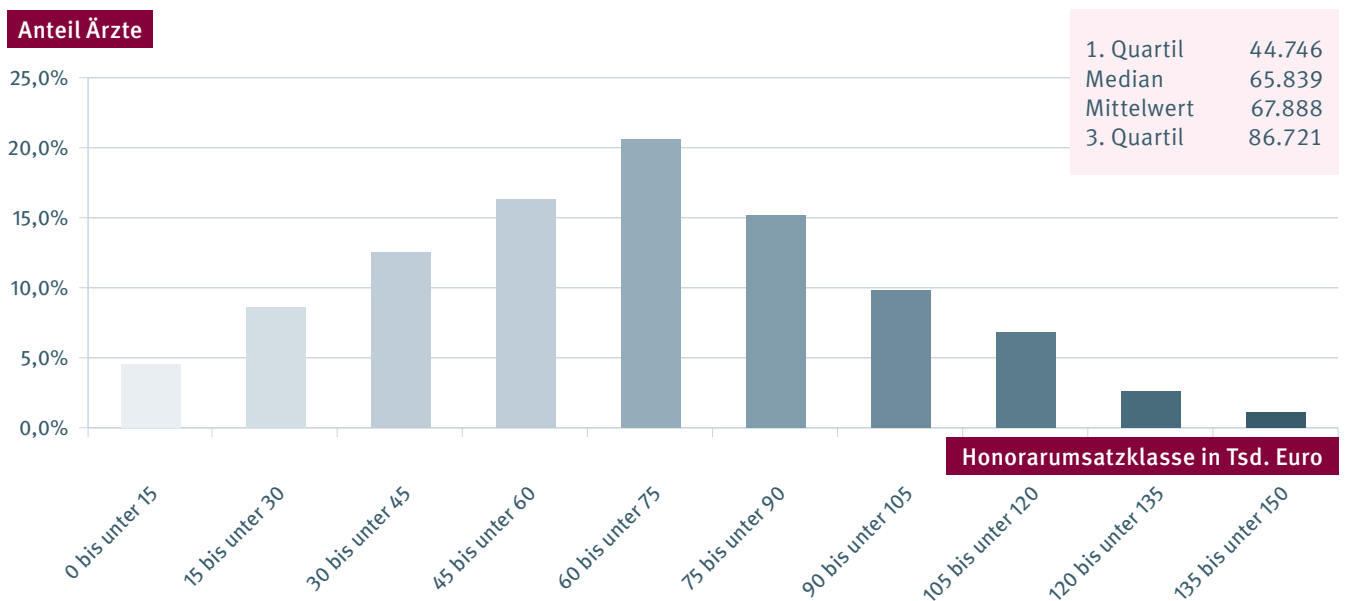
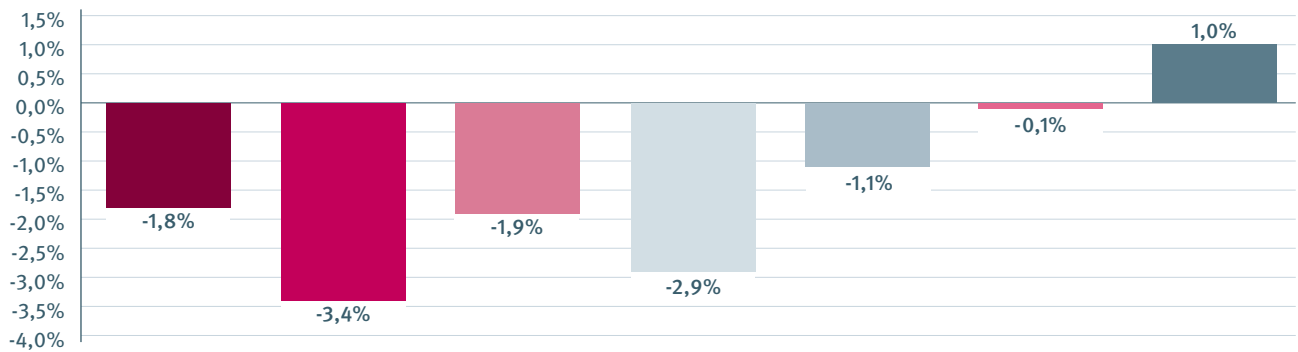


DIAGRAMM 90: HISTOGRAMM HONORARUMSATZ JE ARZT IN EURO 3. QUARTAL 2022



1.1.3.27 ÄRZTLICHE PSYCHOTHERAPIE/PSYCHOSOMATISCHE MEDIZIN UND PSYCHOTHERAPIE

DIAGRAMM 91: VERÄNDERUNG DER KENNZAHLEN 3. QUARTAL 2021 UND 3. QUARTAL 2022



	Anzahl Ärzte (Köpfe)	Anzahl Ärzte (Teilnahmeumfang)	Honorarumsatz in Euro	Anzahl Behandlungsfälle	Anzahl Behandlungsfälle je Arzt	Honorarumsatz je Arzt in Euro	Honorarumsatz je Behandlungsfall in Euro
Veränd.	-1,8%	-3,4%	-1,9%	-2,9%	-1,1%	-0,1%	1,0%
3. Q 2021	5.225	3.888,00	123.975.075	318.845	61	23.727	388,83
3. Q 2022	5.132	3.755,75	121.619.293	309.681	60	23.698	392,72

TABELLE 32: HONORARUMSATZ 3. QUARTAL 2021 UND 3. QUARTAL 2022

Kassenärztliche Vereinigung	Honorarumsatz je Arzt in Euro		Veränderung		Honorarumsatz je Behandlungsfall in Euro		Veränderung	
	3. Q 2021	3. Q 2022	absolut	relativ	3. Q 2021	3. Q 2022	absolut	relativ
Schleswig-Holstein	22.734	22.001	-733	-3,2%	427,01	408,87	-18,14	-4,2%
Hamburg	21.460	20.400	-1.060	-4,9%	532,80	519,67	-13,13	-2,5%
Bremen	23.261	20.419	-2.842	-12,2%	387,59	394,30	6,70	1,7%
Niedersachsen	24.377	24.576	199	0,8%	377,75	378,95	1,20	0,3%
Westfalen-Lippe	25.912	25.710	-201	-0,8%	313,68	340,31	26,63	8,5%
Nordrhein	26.163	26.657	494	1,9%	359,59	361,62	2,03	0,6%
Hessen	21.824	22.071	247	1,1%	375,20	385,92	10,72	2,9%
Rheinland-Pfalz	23.698	24.178	480	2,0%	372,53	377,81	5,28	1,4%
Baden-Württemberg	21.602	21.645	42	0,2%	430,20	423,82	-6,39	-1,5%
Bayerns	23.235	22.686	-549	-2,4%	399,18	401,02	1,84	0,5%
Berlin	23.913	23.466	-446	-1,9%	502,29	504,75	2,46	0,5%
Saarland	26.877	27.485	608	2,3%	340,05	350,61	10,55	3,1%
Mecklenburg-Vorp.	23.486	22.835	-651	-2,8%	333,63	319,03	-14,60	-4,4%
Brandenburg	25.240	26.338	1.098	4,4%	370,10	388,27	18,17	4,9%
Sachsen-Anhalt	25.220	25.461	242	1,0%	384,59	392,26	7,67	2,0%
Thüringen	25.660	27.683	2.023	7,9%	315,65	336,94	21,29	6,7%
Sachsen	24.090	24.476	386	1,6%	353,34	355,06	1,72	0,5%
Bund	23.727	23.698	-29	-0,1%	388,83	392,72	3,90	1,0%

1.1.3.27 ÄRZTLICHE PSYCHOTHERAPIE/PSYCHOSOMATISCHE MEDIZIN UND PSYCHOTHERAPIE

DIAGRAMM 92: HONORARUMSATZ JE BEHANDLUNGSFALL IN EURO 3. QUARTAL 2021 UND 3. QUARTAL 2022

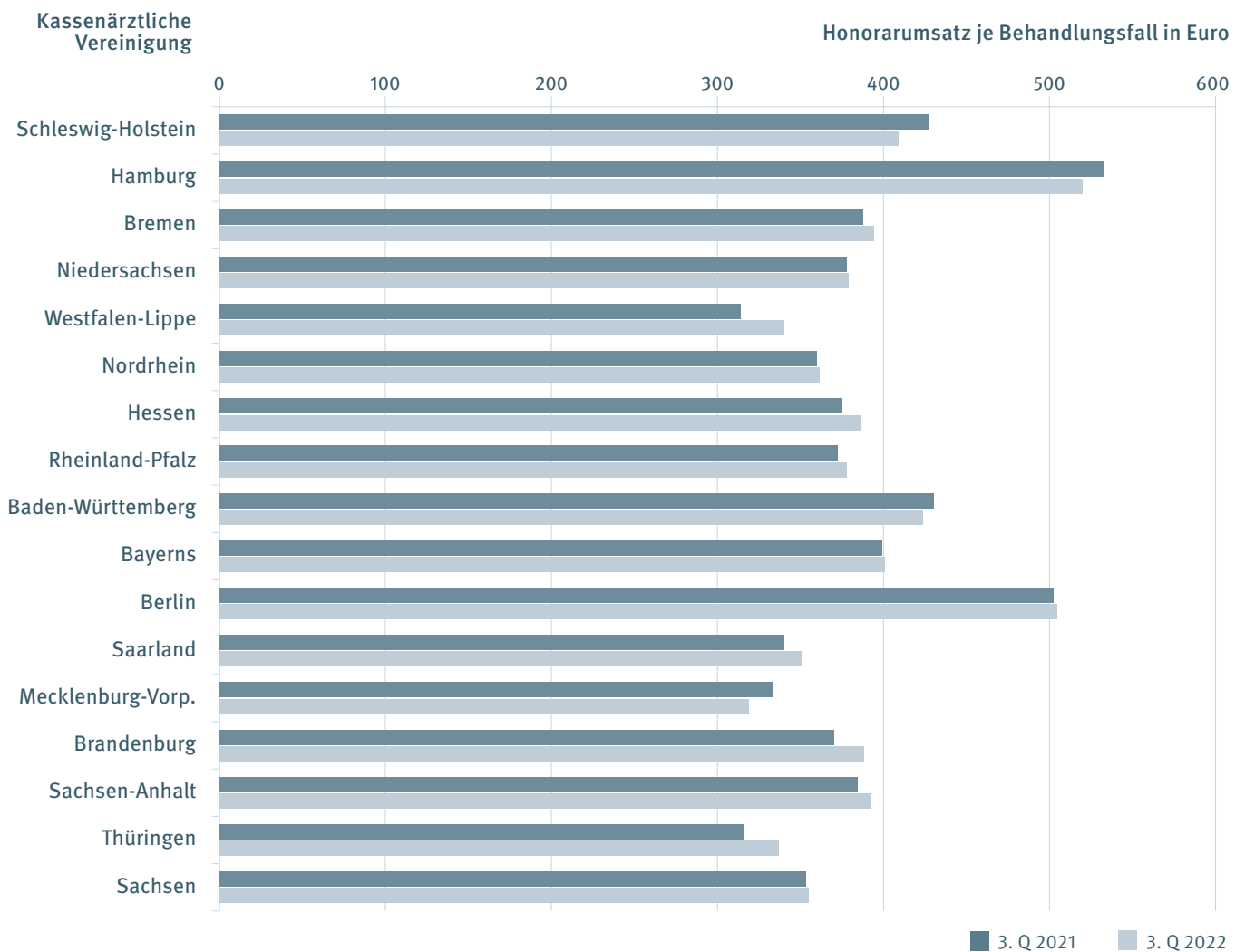
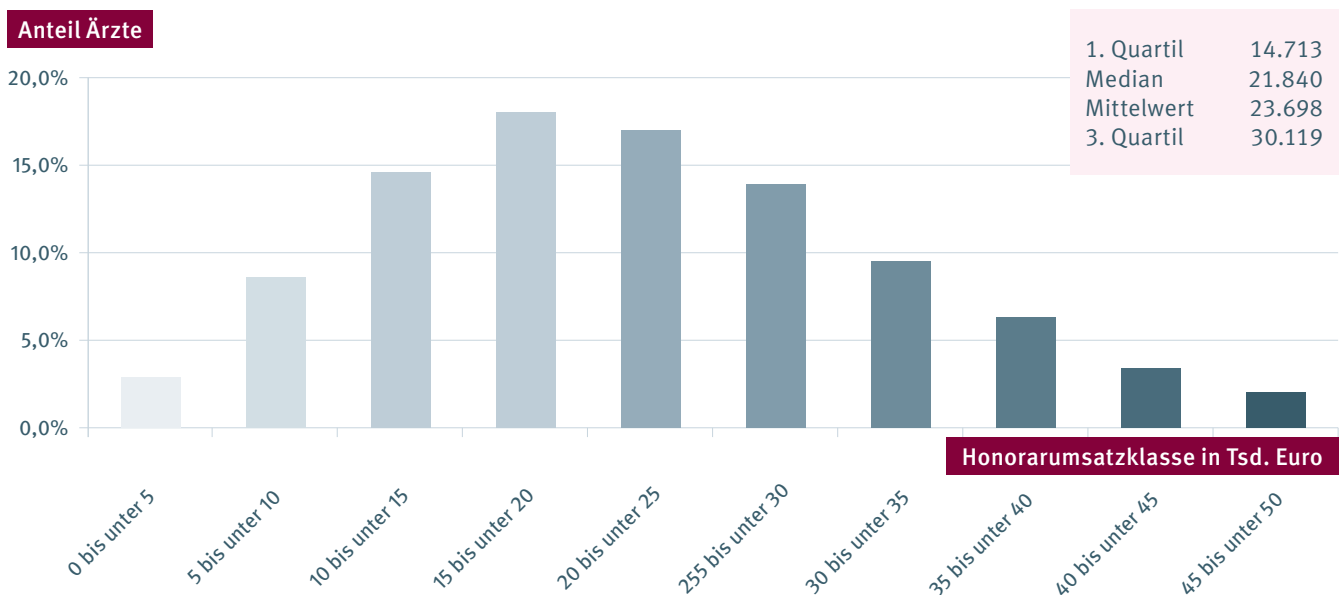
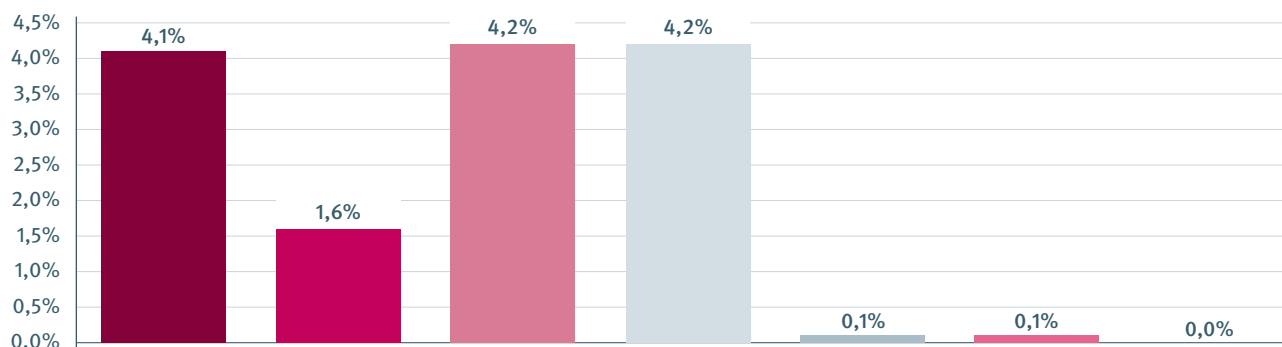


DIAGRAMM 93: HISTOGRAMM HONORARUMSATZ JE ARZT IN EURO 3. QUARTAL 2022



1.1.3.28 PSYCHOLOGISCHE PSYCHOTHERAPIE/KINDER- UND JUGENDLICHENPSYCHOTHERAPIE

DIAGRAMM 94: VERÄNDERUNG DER KENNZAHLEN 3. QUARTAL 2021 UND 3. QUARTAL 2022



	Anzahl Ärzte (Köpfe)	Anzahl Ärzte (Teilnahmeumfang)	Honorarumsatz in Euro	Anzahl Behandlungsfälle	Anzahl Behandlungsfälle je Arzt	Honorarumsatz je Arzt in Euro	Honorarumsatz je Behandlungsfall in Euro
Veränd.	4,1%	1,6%	4,2%	4,2%	0,1%	0,1%	0,0%
3. Q 2021	29.943	21.082,00	658.714.148	1.391.917	46	21.999	473,24
3. Q 2022	31.171	21.418,50	686.555.469	1.450.896	47	22.025	473,19

TABELLE 33: HONORARUMSATZ 3. QUARTAL 2021 UND 3. QUARTAL 2022

Kassenärztliche Vereinigung	Honorarumsatz je Arzt in Euro		Veränderung		Honorarumsatz je Behandlungsfall in Euro		Veränderung	
	3. Q 2021	3. Q 2022	absolut	relativ	3. Q 2021	3. Q 2022	absolut	relativ
Schleswig-Holstein	22.354	21.973	-381	-1,7%	459,47	449,77	-9,70	-2,1%
Hamburg	20.610	20.432	-178	-0,9%	515,89	511,71	-4,18	-0,8%
Bremen	21.107	20.316	-792	-3,8%	545,46	531,70	-13,75	-2,5%
Niedersachsen	22.522	22.574	51	0,2%	467,48	466,51	-0,97	-0,2%
Westfalen-Lippe	22.544	22.826	282	1,3%	438,61	444,58	5,97	1,4%
Nordrhein	23.156	23.565	408	1,8%	485,85	487,92	2,07	0,4%
Hessen	21.737	21.550	-187	-0,9%	487,25	488,97	1,72	0,4%
Rheinland-Pfalz	22.241	22.813	572	2,6%	425,06	437,62	12,56	3,0%
Baden-Württemberg	18.623	18.592	-31	-0,2%	470,02	466,67	-3,35	-0,7%
Bayerns	21.926	21.732	-194	-0,9%	489,69	487,63	-2,06	-0,4%
Berlin	20.892	20.936	44	0,2%	555,89	545,31	-10,58	-1,9%
Saarland	22.682	22.808	126	0,6%	461,05	464,25	3,20	0,7%
Mecklenburg-Vorp.	24.650	23.075	-1.575	-6,4%	416,20	402,12	-14,08	-3,4%
Brandenburg	23.034	22.529	-505	-2,2%	453,56	454,41	0,85	0,2%
Sachsen-Anhalt	24.932	24.877	-55	-0,2%	436,10	432,76	-3,35	-0,8%
Thüringen	24.622	24.717	95	0,4%	404,24	412,89	8,65	2,1%
Sachsen	23.174	23.515	341	1,5%	410,50	419,02	8,52	2,1%
Bund	21.999	22.025	27	0,1%	473,24	473,19	-0,05	0,0%

1.1.3.28 PSYCHOLOGISCHE PSYCHOTHERAPIE/KINDER- UND JUGENDLICHENPSYCHOTHERAPIE

DIAGRAMM 95: HONORARUMSATZ JE BEHANDLUNGSFALL IN EURO 3. QUARTAL 2021 UND 3. QUARTAL 2022

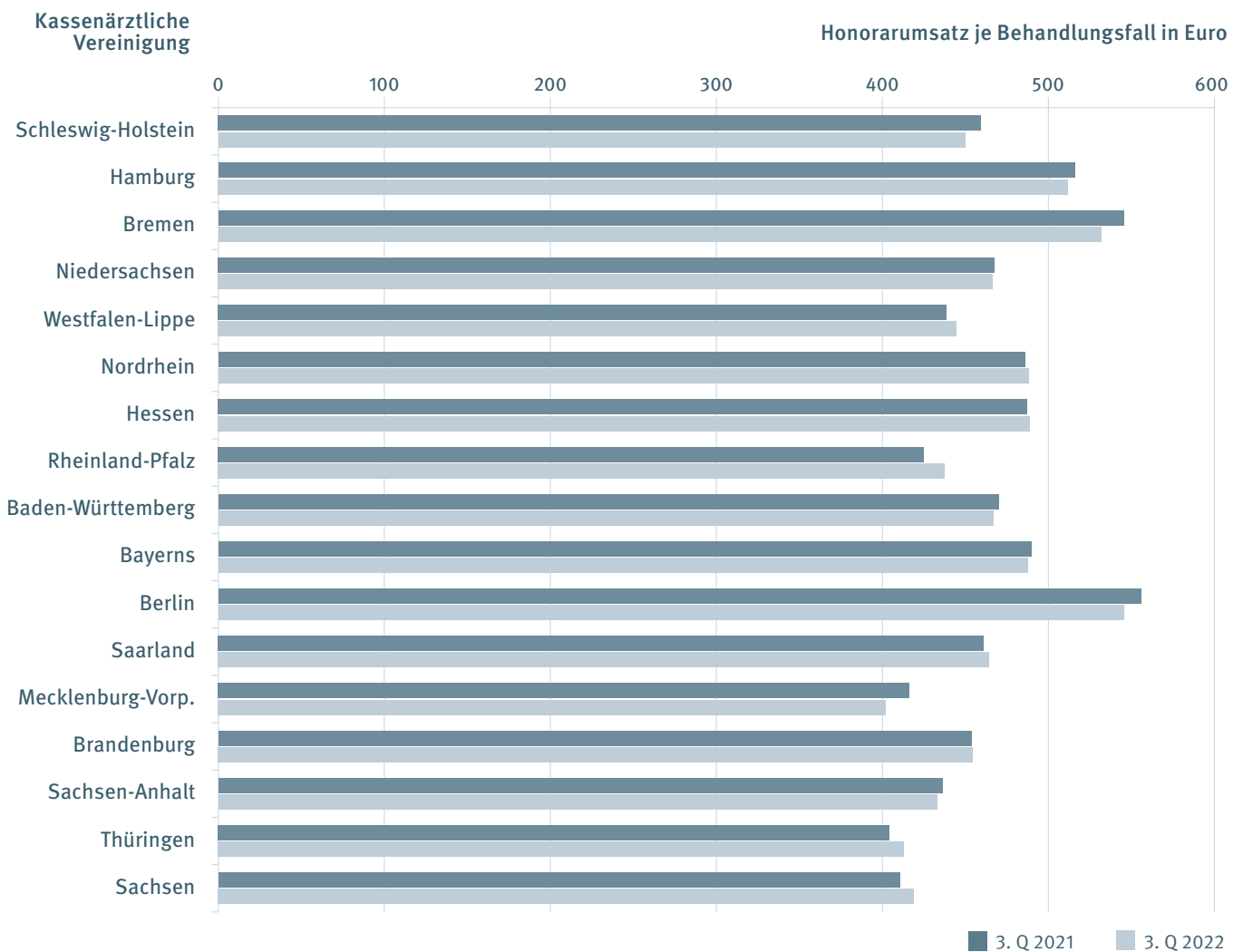
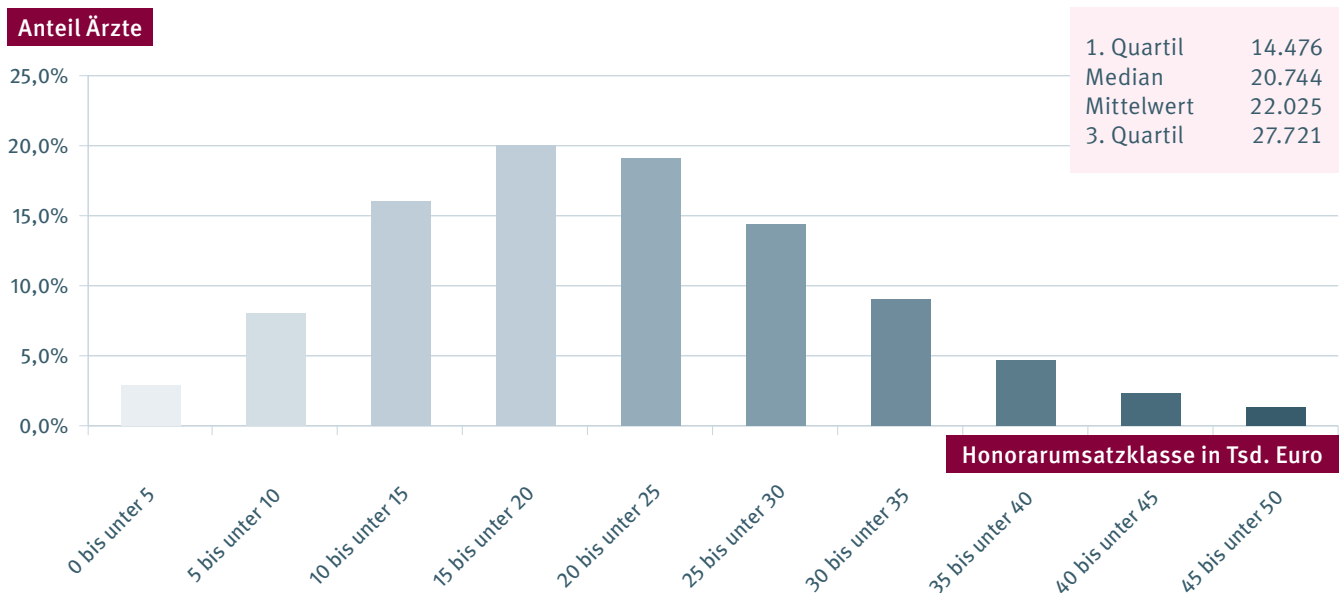
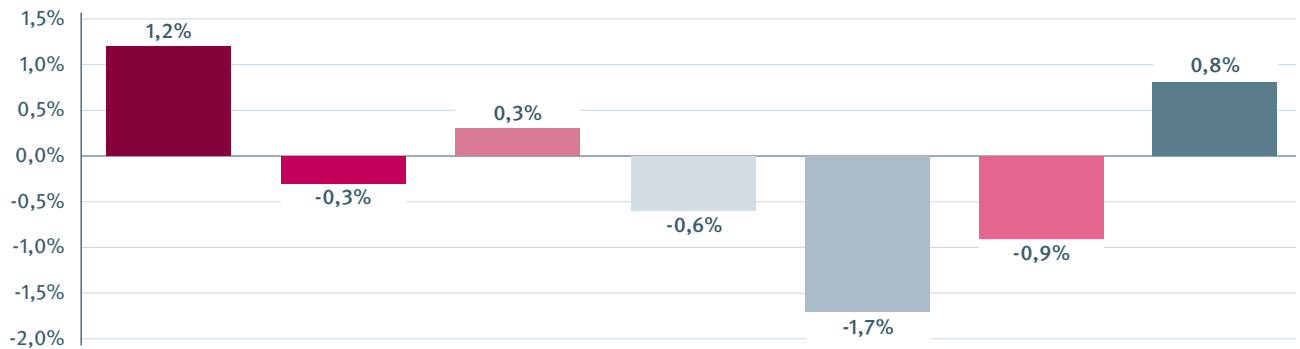


DIAGRAMM 96: HISTOGRAMM HONORARUMSATZ JE ARZT IN EURO 3. QUARTAL 2022



1.1.3.29 RADIOLOGIE

DIAGRAMM 97: VERÄNDERUNG DER KENNZAHLEN 3. QUARTAL 2021 UND 3. QUARTAL 2022



	Anzahl Ärzte (Köpfe)	Anzahl Ärzte (Teilnahmeumfang)	Honorarumsatz in Euro	Anzahl Behandlungsfälle	Anzahl Behandlungsfälle je Arzt	Honorarumsatz je Arzt in Euro	Honorarumsatz je Behandlungsfall in Euro
Veränd.	1,2%	-0,3%	0,3%	-0,6%	-1,7%	-0,9%	0,8%
3. Q 2021	3.827	2.813,25	410.886.344	5.125.859	1.339	107.365	80,16
3. Q 2022	3.873	2.805,00	412.011.119	5.096.833	1.316	106.380	80,84

TABELLE 34: HONORARUMSATZ 3. QUARTAL 2021 UND 3. QUARTAL 2022

Kassenärztliche Vereinigung	Honorarumsatz je Arzt in Euro		Veränderung		Honorarumsatz je Behandlungsfall in Euro		Veränderung	
	3. Q 2021	3. Q 2022	absolut	relativ	3. Q 2021	3. Q 2022	absolut	relativ
Schleswig-Holstein	115.146	111.637	-3.509	-3,0%	77,66	77,30	-0,36	-0,5%
Hamburg	136.790	141.128	4.338	3,2%	116,86	123,93	7,06	6,0%
Bremen	101.535	103.500	1.965	1,9%	90,80	96,98	6,18	6,8%
Niedersachsen	104.615	106.004	1.389	1,3%	67,41	69,82	2,41	3,6%
Westfalen-Lippe	107.918	112.415	4.497	4,2%	82,01	86,54	4,53	5,5%
Nordrhein	90.664	95.980	5.316	5,9%	74,27	75,99	1,72	2,3%
Hessen	96.253	90.934	-5.319	-5,5%	70,86	67,76	-3,10	-4,4%
Rheinland-Pfalz	107.083	108.249	1.166	1,1%	83,53	84,35	0,82	1,0%
Baden-Württemberg	133.126	114.896	-18.230	-13,7%	89,73	78,95	-10,78	-12,0%
Bayerns	100.559	102.701	2.143	2,1%	87,91	95,16	7,26	8,3%
Berlin	92.849	95.227	2.378	2,6%	81,62	84,56	2,94	3,6%
Saarland	65.586	75.642	10.056	15,3%	66,23	84,49	18,27	27,6%
Mecklenburg-Vorp.	111.898	111.553	-345	-0,3%	70,90	75,84	4,93	7,0%
Brandenburg	94.812	95.985	1.173	1,2%	72,01	73,79	1,78	2,5%
Sachsen-Anhalt	128.777	131.079	2.302	1,8%	71,53	75,14	3,61	5,0%
Thüringen	125.145	120.442	-4.703	-3,8%	83,66	80,56	-3,10	-3,7%
Sachsen	105.819	93.302	-12.517	-11,8%	75,44	68,88	-6,56	-8,7%
Bund	107.365	106.380	-985	-0,9%	80,16	80,84	0,68	0,8%

1.1.3.29 RADIOLOGIE

DIAGRAMM 98: HONORARUMSATZ JE BEHANDLUNGSFALL IN EURO 3. QUARTAL 2021 UND 3. QUARTAL 2022

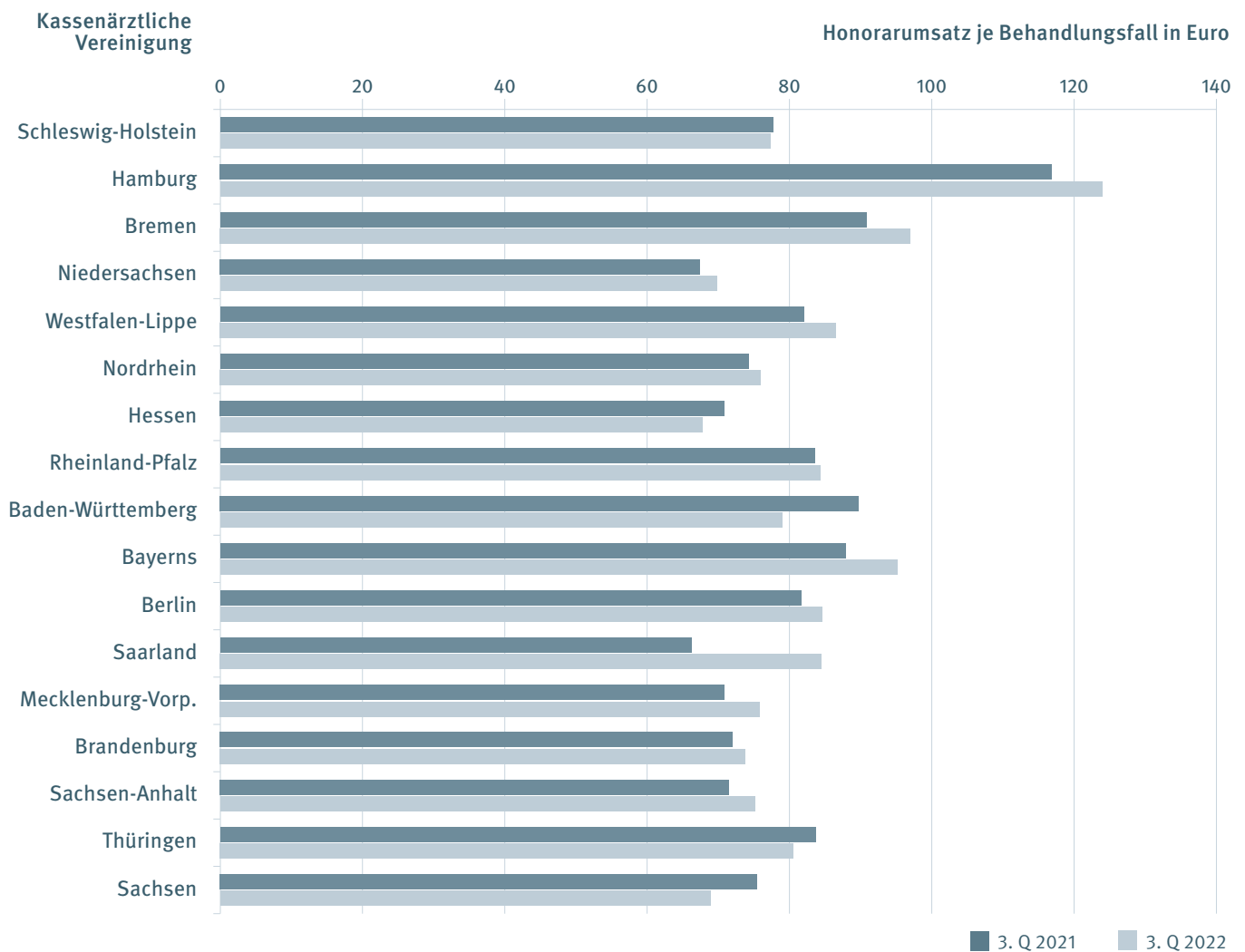
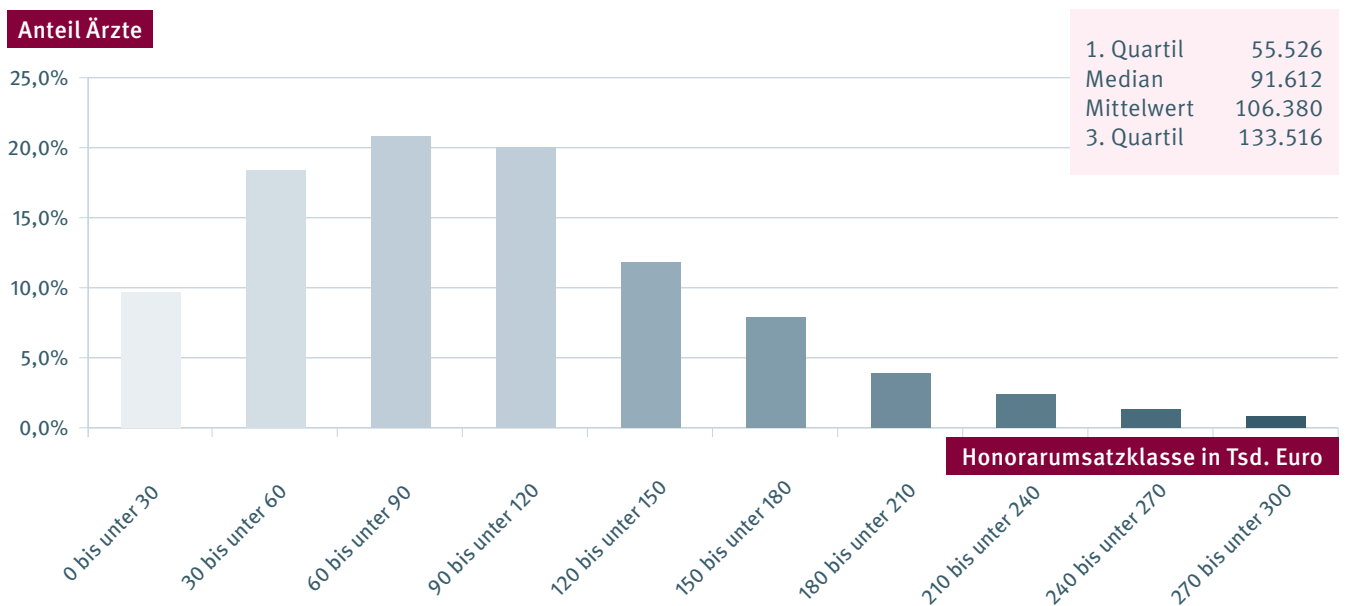
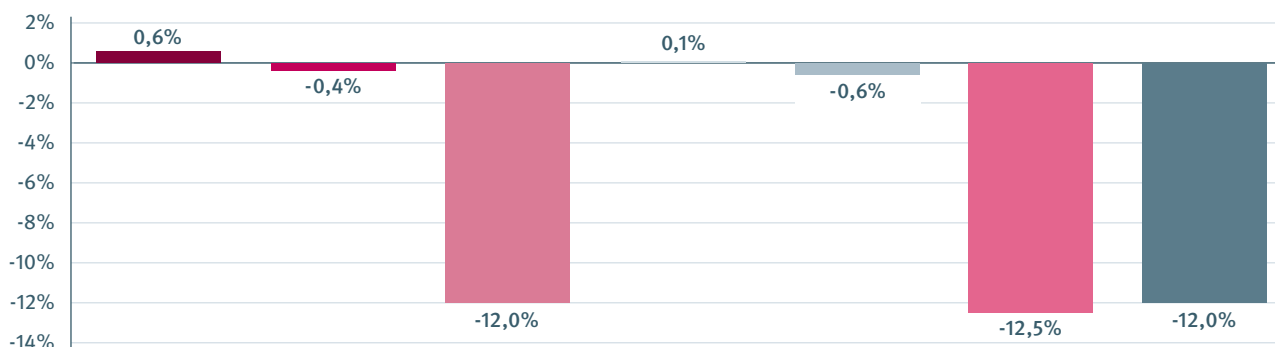


DIAGRAMM 99: HISTOGRAMM HONORARUMSATZ JE ARZT IN EURO 3. QUARTAL 2022



1.1.3.30 STRAHLENTHERAPIE

DIAGRAMM 100: VERÄNDERUNG DER KENNZAHLEN 3. QUARTAL 2021 UND 3. QUARTAL 2022



	Anzahl Ärzte (Köpfe)	Anzahl Ärzte (Teilnahmeumfang)	Honorarumsatz in Euro	Anzahl Behandlungsfälle	Anzahl Behandlungsfälle je Arzt	Honorarumsatz je Arzt in Euro	Honorarumsatz je Behandlungsfall in Euro
Veränd.	0,6%	-0,4%	-12,0%	0,1%	-0,6%	-12,5%	-12,0%
3. Q 2021	1.080	782,75	213.566.895	178.264	165	197.747	1.198,04
3. Q 2022	1.087	780,00	187.996.052	178.394	164	172.949	1.053,82

TABELLE 35: HONORARUMSATZ 3. QUARTAL 2021 UND 3. QUARTAL 2022

Kassenärztliche Vereinigung	Honorarumsatz je Arzt in Euro		Veränderung		Honorarumsatz je Behandlungsfall in Euro		Veränderung	
	3. Q 2021	3. Q 2022	absolut	relativ	3. Q 2021	3. Q 2022	absolut	relativ
Schleswig-Holstein	227.535	143.507	-84.027	-36,9%	1.699,38	1.289,54	-409,84	-24,1%
Hamburg	178.229	182.091	3.862	2,2%	1.095,82	1.173,83	78,02	7,1%
Bremen	375.754	268.676	-107.078	-28,5%	1.888,21	1.307,43	-580,79	-30,8%
Niedersachsen	239.816	171.302	-68.515	-28,6%	1.662,75	1.147,06	-515,69	-31,0%
Westfalen-Lippe	229.585	201.336	-28.249	-12,3%	1.133,82	982,56	-151,26	-13,3%
Nordrhein	162.017	150.029	-11.988	-7,4%	1.194,49	1.017,12	-177,36	-14,8%
Hessen	174.866	131.416	-43.450	-24,8%	1.077,89	780,98	-296,91	-27,5%
Rheinland-Pfalz	151.886	158.465	6.579	4,3%	957,30	996,63	39,33	4,1%
Baden-Württemberg	200.532	168.576	-31.956	-15,9%	972,69	888,24	-84,45	-8,7%
Bayerns	233.059	212.654	-20.405	-8,8%	1.438,03	1.304,73	-133,30	-9,3%
Berlin	159.698	148.075	-11.623	-7,3%	1.279,75	1.188,80	-90,96	-7,1%
Saarland	117.027	109.625	-7.402	-6,3%	1.204,50	1.284,67	80,16	6,7%
Mecklenburg-Vorp.	147.639	158.856	11.217	7,6%	1.084,96	1.109,26	24,30	2,2%
Brandenburg	123.740	137.889	14.149	11,4%	746,25	961,70	215,45	28,9%
Sachsen-Anhalt	192.677	184.456	-8.221	-4,3%	1.241,74	1.185,56	-56,18	-4,5%
Thüringen	187.531	147.359	-40.173	-21,4%	1.220,86	995,87	-224,99	-18,4%
Sachsen	145.445	158.270	12.825	8,8%	859,71	924,05	64,34	7,5%
Bund	197.747	172.949	-24.798	-12,5%	1.198,04	1.053,82	-144,21	-12,0%

1.1.3.30 STRAHLENTHERAPIE

DIAGRAMM 101: HONORARUMSATZ JE BEHANDLUNGSFALL IN EURO 3. QUARTAL 2021 UND 3. QUARTAL 2022

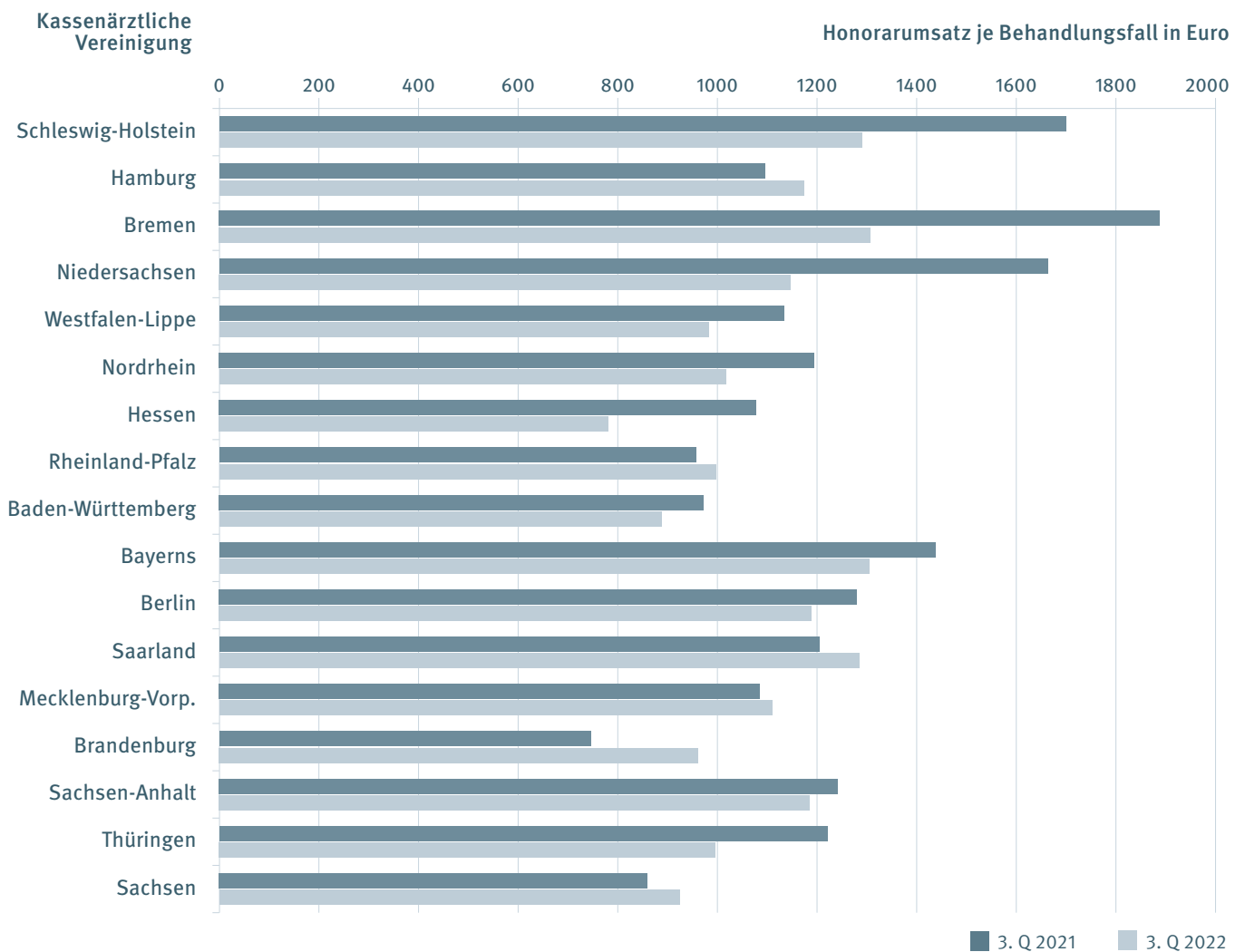
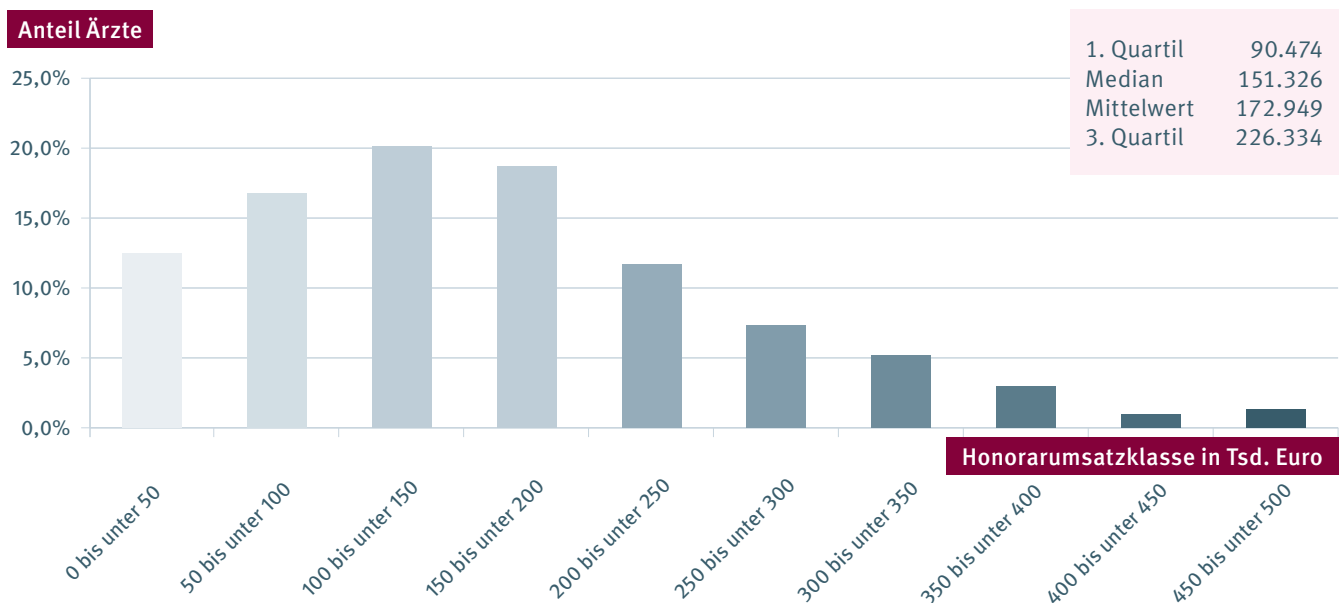
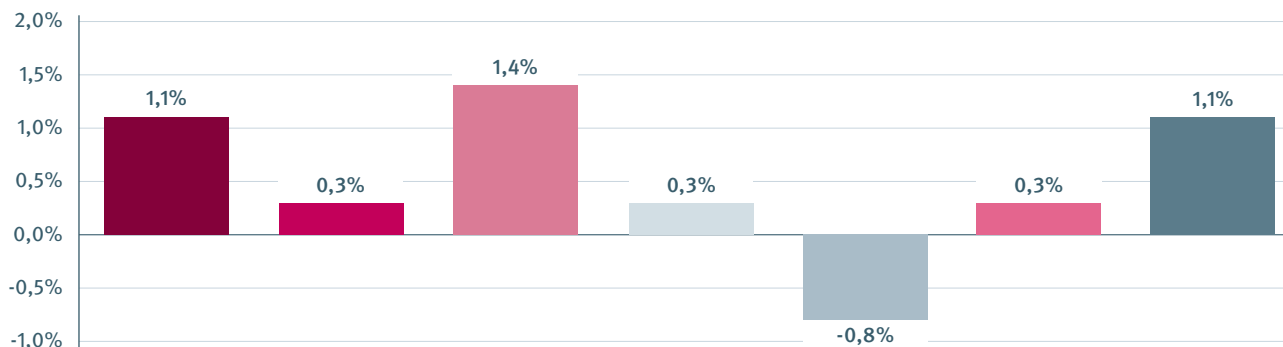


DIAGRAMM 102: HISTOGRAMM HONORARUMSATZ JE ARZT IN EURO 3. QUARTAL 2022



1.1.3.31 UROLOGIE

DIAGRAMM 103: VERÄNDERUNG DER KENNZAHLEN 3. QUARTAL 2021 UND 3. QUARTAL 2022



	Anzahl Ärzte (Köpfe)	Anzahl Ärzte (Teilnahmeumfang)	Honorarumsatz in Euro	Anzahl Behandlungsfälle	Anzahl Behandlungsfälle je Arzt	Honorarumsatz je Arzt in Euro	Honorarumsatz je Behandlungsfall in Euro
Veränd.	1,1%	0,3%	1,4%	0,3%	-0,8%	0,3%	1,1%
3. Q 2021	3.190	2.956,00	173.231.783	3.164.501	992	54.305	54,74
3. Q 2022	3.225	2.963,50	175.636.656	3.172.941	984	54.461	55,35

TABELLE 36: HONORARUMSATZ 3. QUARTAL 2021 UND 3. QUARTAL 2022

Kassenärztliche Vereinigung	Honorarumsatz je Arzt in Euro		Veränderung		Honorarumsatz je Behandlungsfall in Euro		Veränderung	
	3. Q 2021	3. Q 2022	absolut	relativ	3. Q 2021	3. Q 2022	absolut	relativ
Schleswig-Holstein	50.637	50.037	-600	-1,2%	53,96	55,20	1,24	2,3%
Hamburg	52.272	51.955	-318	-0,6%	56,60	56,74	0,13	0,2%
Bremen	59.291	61.282	1.991	3,4%	57,56	57,01	-0,55	-1,0%
Niedersachsen	58.847	59.290	443	0,8%	56,51	57,64	1,13	2,0%
Westfalen-Lippe	66.407	66.228	-179	-0,3%	54,10	54,74	0,64	1,2%
Nordrhein	47.191	50.788	3.597	7,6%	47,93	51,03	3,10	6,5%
Hessen	48.094	48.583	489	1,0%	52,85	53,58	0,73	1,4%
Rheinland-Pfalz	46.716	49.404	2.688	5,8%	53,07	54,75	1,69	3,2%
Baden-Württemberg	54.504	52.886	-1.618	-3,0%	62,08	61,27	-0,81	-1,3%
Bayerns	52.278	50.018	-2.260	-4,3%	63,84	62,96	-0,87	-1,4%
Berlin	52.009	52.406	397	0,8%	53,04	53,13	0,09	0,2%
Saarland	42.785	46.966	4.181	9,8%	48,87	50,58	1,71	3,5%
Mecklenburg-Vorp.	71.162	74.039	2.877	4,0%	53,53	55,85	2,32	4,3%
Brandenburg	61.807	60.919	-888	-1,4%	47,83	48,41	0,59	1,2%
Sachsen-Anhalt	54.989	56.358	1.369	2,5%	50,05	51,31	1,26	2,5%
Thüringen	48.041	51.173	3.133	6,5%	48,46	52,59	4,13	8,5%
Sachsen	59.093	56.255	-2.839	-4,8%	51,00	48,35	-2,65	-5,2%
Bund	54.305	54.461	156	0,3%	54,74	55,35	0,61	1,1%

1.1.3.31 UROLOGIE

DIAGRAMM 104: HONORARUMSATZ JE BEHANDLUNGSFALL IN EURO 3. QUARTAL 2021 UND 3. QUARTAL 2022

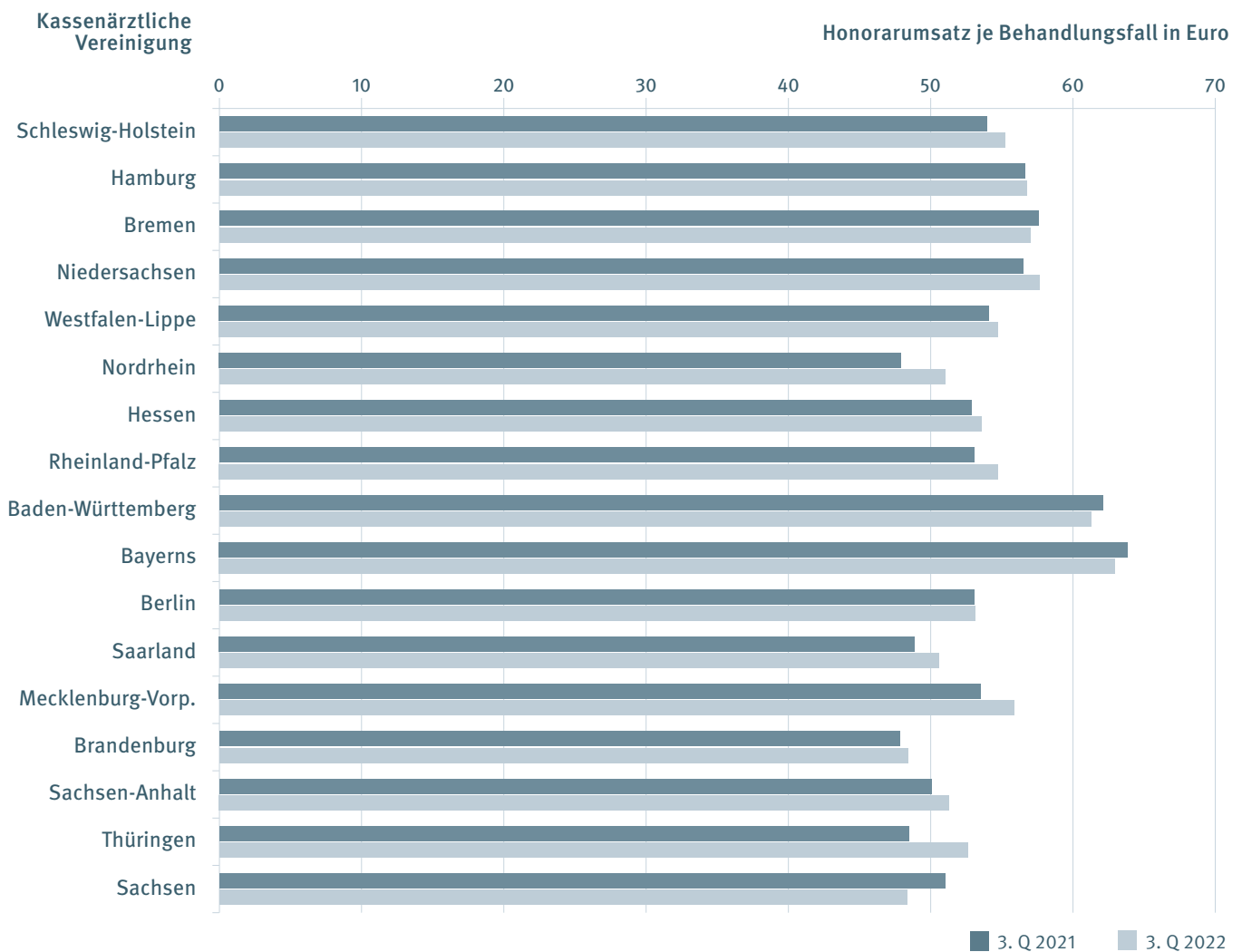
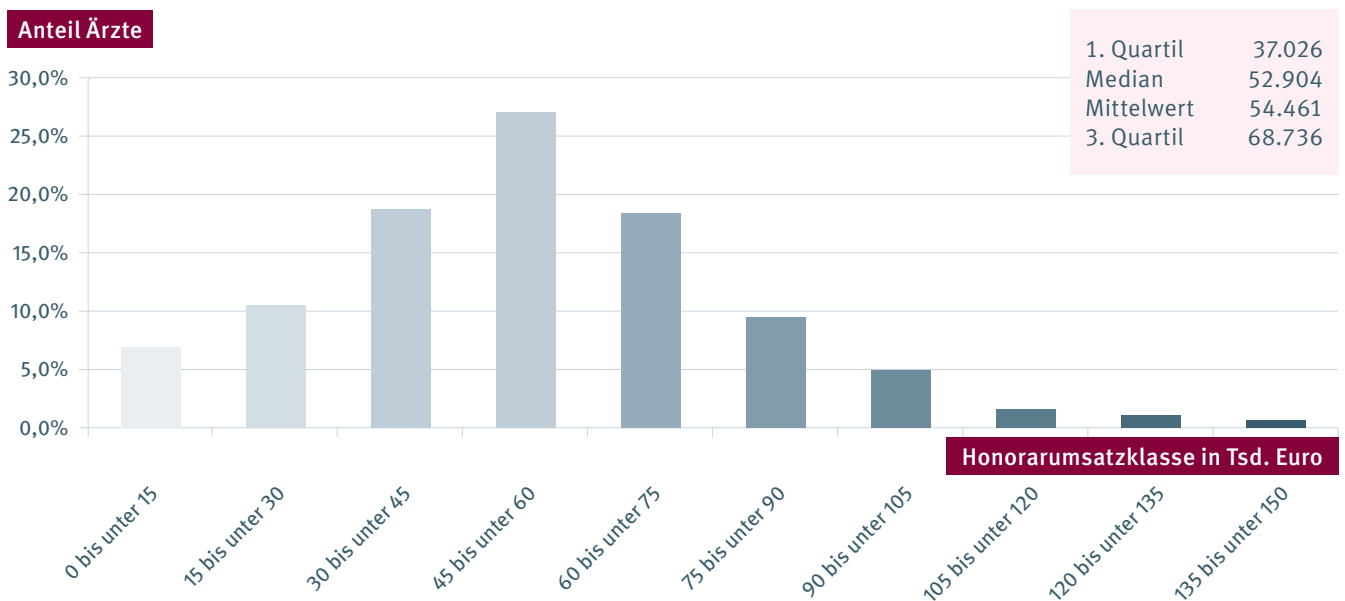
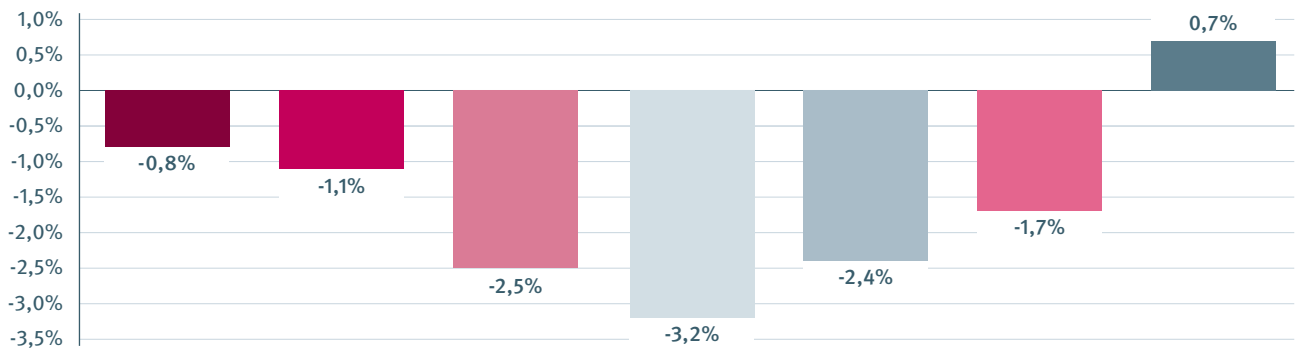


DIAGRAMM 105: HISTOGRAMM HONORARUMSATZ JE ARZT IN EURO 3. QUARTAL 2022



1.1.3.32 PHYSIKALISCHE UND REHABILITATIVE MEDIZIN

DIAGRAMM 106: VERÄNDERUNG DER KENNZAHLEN 3. QUARTAL 2021 UND 3. QUARTAL 2022



	Anzahl Ärzte (Köpfe)	Anzahl Ärzte (Teilnahmeumfang)	Honorarumsatz in Euro	Anzahl Behandlungsfälle	Anzahl Behandlungsfälle je Arzt	Honorarumsatz je Arzt in Euro	Honorarumsatz je Behandlungsfall in Euro
Veränd.	-0,8%	-1,1%	-2,5%	-3,2%	-2,4%	-1,7%	0,7%
3. Q 2021	599	561,50	26.639.434	411.461	687	44.473	64,74
3. Q 2022	594	555,50	25.979.815	398.423	671	43.737	65,21

TABELLE 37: HONORARUMSATZ 3. QUARTAL 2021 UND 3. QUARTAL 2022

Kassenärztliche Vereinigung	Honorarumsatz je Arzt in Euro		Veränderung		Honorarumsatz je Behandlungsfall in Euro		Veränderung	
	3. Q 2021	3. Q 2022	absolut	relativ	3. Q 2021	3. Q 2022	absolut	relativ
Schleswig-Holstein	52.803	48.692	-4.111	-7,8%	65,22	68,50	3,28	5,0%
Hamburg	51.389	51.875	487	0,9%	64,42	66,57	2,16	3,3%
Bremen	20.811	*)			80,35	*)		
Niedersachsen	43.938	41.763	-2.174	-4,9%	46,93	47,24	0,31	0,7%
Westfalen-Lippe	53.812	53.520	-292	-0,5%	61,22	63,98	2,76	4,5%
Nordrhein	39.674	41.926	2.252	5,7%	47,63	49,82	2,19	4,6%
Hessen	42.432	42.931	499	1,2%	81,73	86,95	5,22	6,4%
Rheinland-Pfalz	38.078	38.108	30	0,1%	59,62	63,25	3,64	6,1%
Baden-Württemberg	44.665	38.214	-6.451	-14,4%	66,47	60,25	-6,22	-9,4%
Bayerns	43.487	42.852	-635	-1,5%	72,98	74,09	1,11	1,5%
Berlin	43.014	42.467	-547	-1,3%	61,02	59,50	-1,53	-2,5%
Saarland	45.389	49.241	3.852	8,5%	89,38	102,41	13,03	14,6%
Mecklenburg-Vorp.	58.962	58.957	-4	0,0%	101,69	108,82	7,13	7,0%
Brandenburg	43.970	42.425	-1.545	-3,5%	63,23	63,51	0,29	0,5%
Sachsen-Anhalt	39.062	38.437	-626	-1,6%	62,73	63,97	1,24	2,0%
Thüringen	37.088	37.942	854	2,3%	86,42	83,61	-2,81	-3,2%
Sachsen	36.880	38.213	1.332	3,6%	73,53	71,16	-2,37	-3,2%
Bund	44.473	43.737	-736	-1,7%	64,74	65,21	0,46	0,7%

*) weniger als fünf Ärzte in dieser Abrechnungsgruppe

1.1.3.32 PHYSIKALISCHE UND REHABILITATIVE MEDIZIN

DIAGRAMM 107: HONORARUMSATZ JE BEHANDLUNGSFALL IN EURO 3. QUARTAL 2021 UND 3. QUARTAL 2022

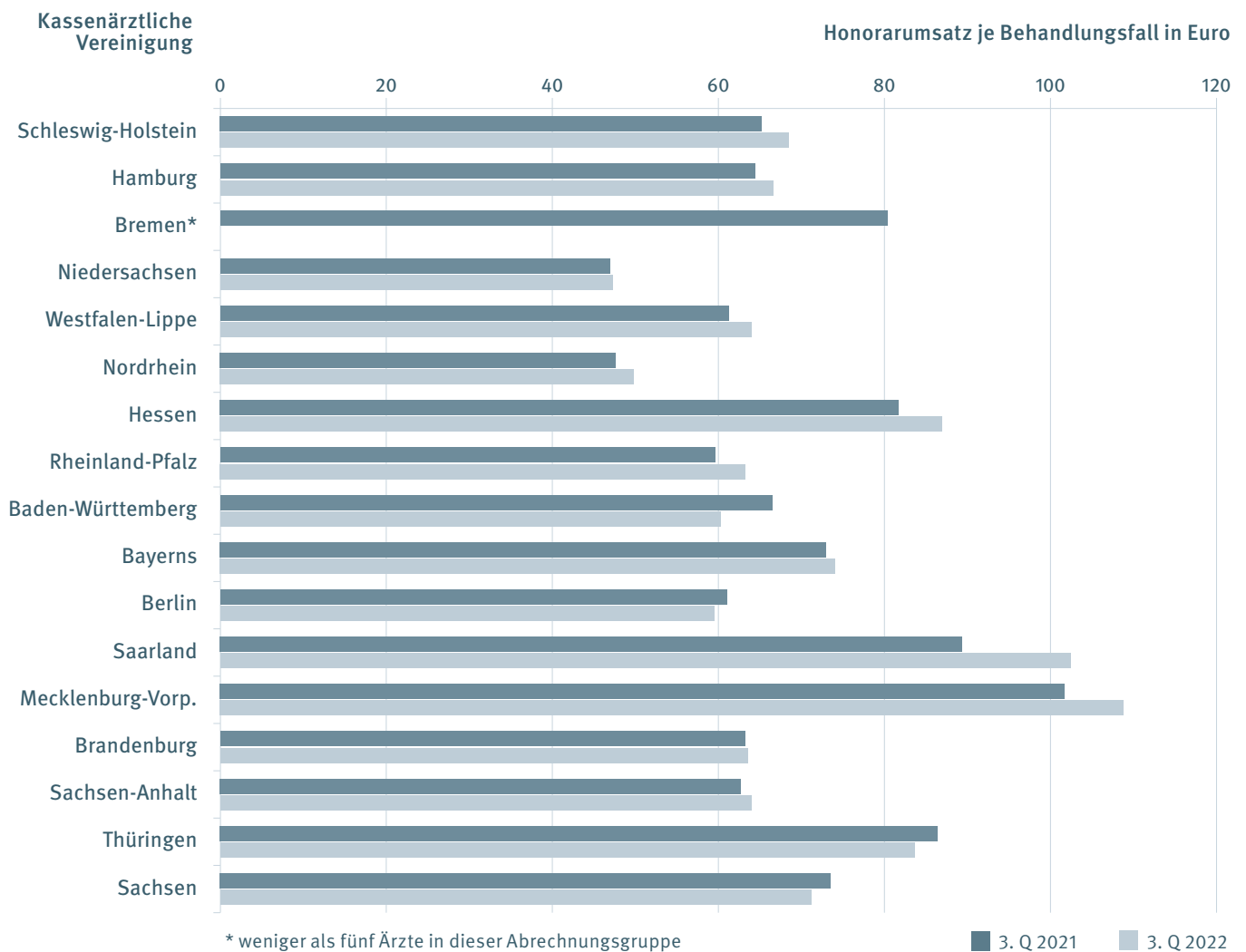
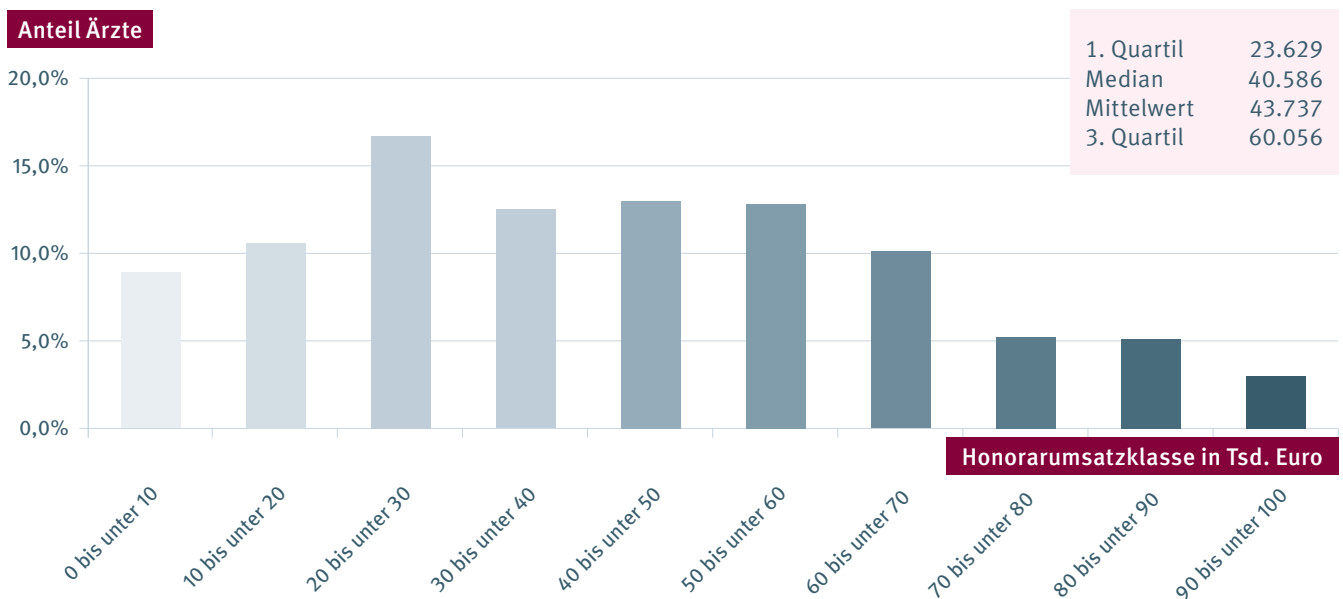


DIAGRAMM 108: HISTOGRAMM HONORARUMSATZ JE ARZT IN EURO 3. QUARTAL 2022



1.2 ÜBERSCHUSS

Eine Möglichkeit zur Berechnung des Überschusses aus vertragsärztlicher Tätigkeit ist folgende Formel:

$$\text{Honorarumsatz aus GKV-Tätigkeit} \times \left[1 - \text{Kostensatz in Prozent} \right] = \text{Überschuss aus GKV}$$

Grundlage für die zu berücksichtigenden Kostensätze ist das Zi-Praxis-Panel (ZiPP)^[1]. Das Zentralinstitut für die kassenärztliche Versorgung in Deutschland (Zi) erhebt im Auftrag der KVen Daten zu den Kosten- und Versorgungsstrukturen in den Praxen der niedergelassenen Ärzte und Psychotherapeuten. Die mittlerweile zwölfte Erhebungswelle fand 2021 statt und umfasste die Berichtsjahre 2017 bis 2020. Für die Ermittlung der Überschüsse aus vertragsärztlicher Tätigkeit für das dritte Quartal 2022 wurden auf Basis des Jahres 2020 Kostensätze ermittelt und für die folgenden Berechnungen verwendet.

**TABELLE 38: HONORARUMSATZ UND ÜBERSCHUSS JE ARZT AUS VERTRAGSÄRZTLICHER TÄTIGKEIT
IN EURO 3. QUARTAL 2022**

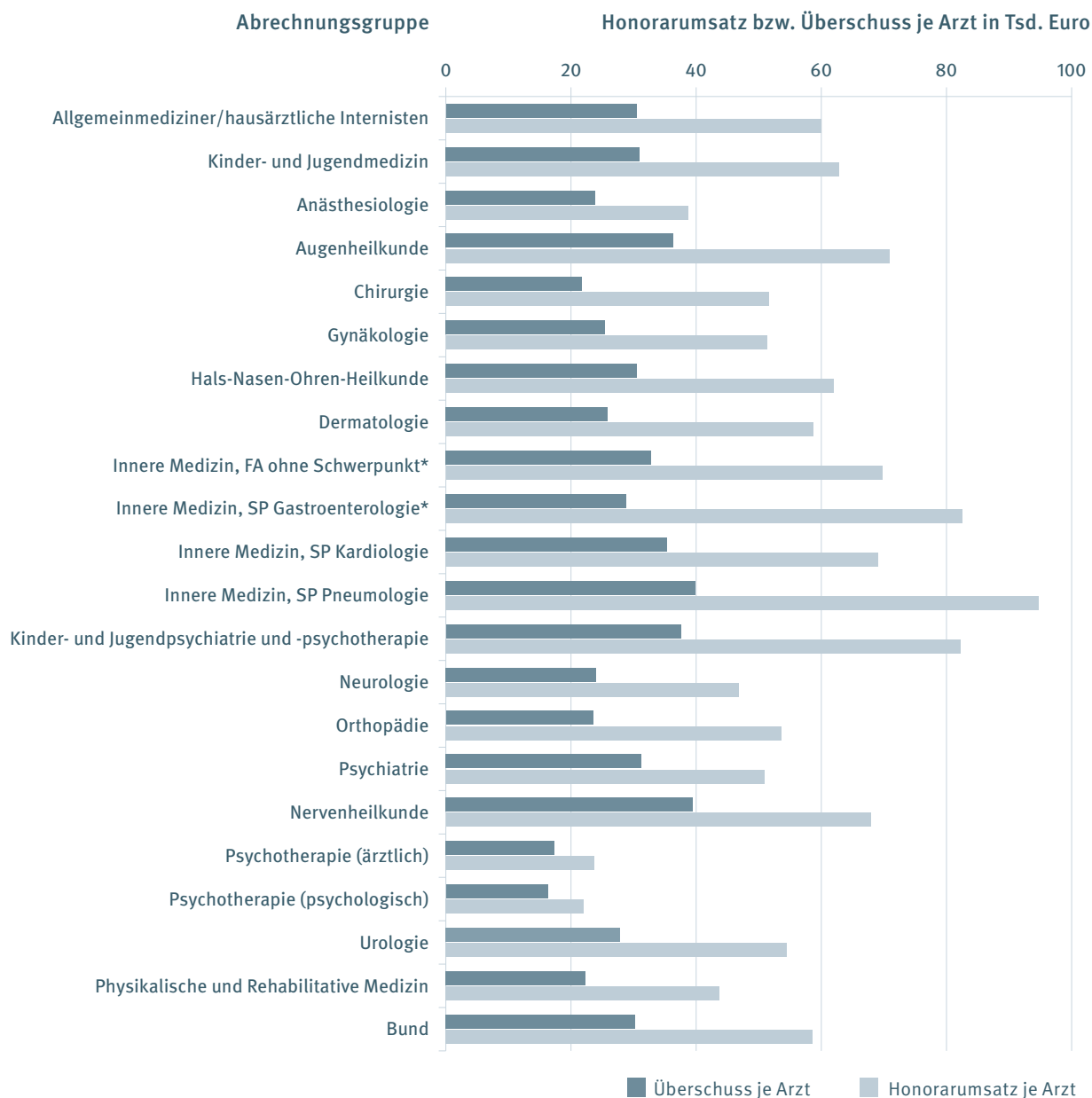
Abrechnungsgruppe	Honorarumsatz je Arzt in Euro	Überschuss je Arzt in Euro
Allgemeinmediziner/hausärztliche Internisten	59.976	30.465
Kinder- und Jugendmedizin	62.878	30.986
Anästhesiologie	38.683	23.835
Augenheilkunde	70.903	36.293
Chirurgie	51.596	21.763
Gynäkologie	51.297	25.380
Hals-Nasen-Ohren-Heilkunde	61.965	30.558
Dermatologie	58.795	25.862
Innere Medizin, FA ohne Schwerpunkt*	69.717	32.846
Innere Medizin, SP Gastroenterologie*	82.575	28.805
Innere Medizin, SP Kardiologie	69.119	35.329
Innere Medizin, SP Pneumologie	94.795	39.927
Kinder- und Jugendpsychiatrie und -psychotherapie	82.264	37.545
Neurologie	46.858	24.059
Orthopädie	53.611	23.520
Psychiatrie	50.932	31.211
Nervenheilkunde	67.888	39.481
Psychotherapie (ärztlich)	23.698	17.320
Psychotherapie (psychologisch)	22.025	16.299
Urologie	54.461	27.856
Physikalische und Rehabilitative Medizin	43.737	22.311
Bund	58.595	30.246

Quelle: KBV-Abrechnungsstatistik; eigene Berechnungen auf Basis des Zi-Praxis-Panels – Jahresbericht 2021

* eingeschränkte statistische Aussagefähigkeit aufgrund eines relativen Standardfehlers von mehr als 15 %.

Für die Abrechnungsgruppen Humangenetik, Innere Medizin mit den Schwerpunkten Angiologie, Endokrinologie, Hämatologie/Onkologie, Nephrologie und Rheumatologie, Mund-, Kiefer- und Gesichtschirurgie, Neurochirurgie, Pathologie, Sprach-, Stimm- und kindliche Hörstörungen, Nuklearmedizin, Radiologie sowie Strahlentherapie liegen aus dem Zi-Praxis-Panel keine Kostensätze vor.

DIAGRAMM 109: HONORARUMSATZ UND ÜBERSCHUSS JE ARZT AUS VERTRAGSÄRZTLICHER TÄTIGKEIT 3. QUARTAL 2022



Quelle: KBV-Abrechnungstatistik; eigene Berechnungen auf Basis des Zi-Praxis-Panels - Jahresbericht 2021

* eingeschränkte statistische Aussagefähigkeit aufgrund eines relativen Standardfehlers von mehr als 15 %.

Für die Abrechnungsgruppen Humangenetik, Innere Medizin mit den Schwerpunkten Angiologie, Endokrinologie, Hämatologie/Onkologie, Nephrologie und Rheumatologie, Mund-, Kiefer- und Gesichtschirurgie, Neurochirurgie, Pathologie, Sprach-, Stimm- und kindliche Hörstörungen, Nuklearmedizin, Radiologie sowie Strahlentherapie liegen aus dem Zi-Praxis-Panel keine Kostensätze vor.

2.1 ERLÄUTERUNG

Die KVen erhalten die mit den Krankenkassen vereinbarten Gesamtvergütungen (§ 85 SGB V). Sie decken die nach § 73 Abs. 2 SGB V definierte gesamte vertragsärztliche Versorgung der Versicherten mit Wohnort im jeweiligen KV-Bezirk (Wohnortprinzip) und damit die Gesamtheit der zu vergütenden vertragsärztlichen Leistungen ab. Hierzu zählen auch die mit der vertragsärztlichen Leistung verbundenen Kosten, vertragsärztliche Leistungen durch ermächtigte Ärzte und Einrichtungen, belegärztliche Leistungen sowie Leistungen im Bereitschaftsdienst.

Die Gesamtvergütung besteht aus einem budgetierten Teil, der MGV, und einem Teil außerhalb der MGV, der aMGV. Zu den Leistungen, die in der Regel zu festen Preisen in der aMGV vergütet werden, zählen unter anderem Impfungen, ambulante Operationen und Früherkennungsuntersuchungen.

2.2 ENTWICKLUNG

**TABELLE 39: SUMME DER GESAMTVERGÜTUNGEN IN MIO. EURO UND GESAMTVERGÜTUNGEN JE VERSICHERTEN IN EURO
3. QUARTAL 2021 UND 3. QUARTAL 2022**

Kassenärztliche Vereinigung	Summe der Gesamtvergütungen		Veränderung		Gesamtvergütungen je Versicherten		Veränderung	
	3. Q 2021	3. Q 2022	absolut	prozentual	3. Q 2021	3. Q 2022	absolut	prozentual
Schleswig-Holstein	362,2	373,0	10,8	3,0%	143,46	146,82	3,36	2,3%
Hamburg	249,9	254,1	4,2	1,7%	145,66	146,36	0,70	0,5%
Bremen	93,9	96,0	2,1	2,2%	154,11	156,35	2,24	1,5%
Niedersachsen	1.066,6	1.081,8	15,2	1,4%	149,46	150,58	1,12	0,7%
Westfalen-Lippe	987,7	1.017,8	30,1	3,1%	132,40	135,78	3,38	2,6%
Nordrhein	1.225,9	1.266,7	40,8	3,3%	145,56	149,68	4,11	2,8%
Hessen	756,4	779,8	23,5	3,1%	137,74	140,98	3,24	2,3%
Rheinland-Pfalz	504,1	515,8	11,7	2,3%	144,75	147,15	2,40	1,7%
Baden-Württemberg	1.140,8	1.178,7	38,0	3,3%	120,20	123,33	3,12	2,6%
Bayerns	1.630,1	1.688,5	58,4	3,6%	143,66	147,20	3,54	2,5%
Berlin	495,4	511,0	15,6	3,2%	151,85	154,87	3,02	2,0%
Saarland	125,6	128,7	3,1	2,4%	146,39	150,13	3,74	2,6%
Mecklenburg-Vorp.	253,2	255,9	2,6	1,0%	172,38	173,48	1,10	0,6%
Brandenburg	346,4	352,6	6,2	1,8%	149,55	151,03	1,48	1,0%
Sachsen-Anhalt	318,5	328,0	9,5	3,0%	155,77	159,68	3,91	2,5%
Thüringen	306,7	310,6	3,9	1,3%	157,81	159,92	2,11	1,3%
Sachsen	531,1	552,3	21,2	4,0%	140,07	144,99	4,93	3,5%
Bund	10.394,5	10.691,4	296,9	2,9%	141,68	144,73	3,05	2,2%

Quelle: KBV-Formblatt-3-Statistik; Versichertenzählung der Krankenkassen

TABELLE 40: MGV UND aMGV IN MIO. EURO 3. QUARTAL 2021 UND 3. QUARTAL 2022

Kassenärztliche Vereinigung	MGV in Mio. Euro		Veränderung		aMGV in Mio. Euro		Veränderung	
	3. Q 2021	3. Q 2022	absolut	prozentual	3. Q 2021	3. Q 2022	absolut	prozentual
Schleswig-Holstein	210,4	220,3	9,9	4,7%	151,8	152,7	0,9	0,6%
Hamburg	122,2	124,9	2,7	2,2%	127,7	129,2	1,5	1,2%
Bremen	51,7	53,6	1,9	3,7%	42,2	42,4	0,2	0,4%
Niedersachsen	611,0	634,5	23,5	3,9%	455,6	447,3	-8,3	-1,8%
Westfalen-Lippe	583,2	602,9	19,7	3,4%	404,4	414,9	10,4	2,6%
Nordrhein	655,5	673,9	18,4	2,8%	570,4	592,8	22,4	3,9%
Hessen	424,7	442,7	18,0	4,2%	331,7	337,2	5,5	1,7%
Rheinland-Pfalz	304,5	314,1	9,7	3,2%	199,6	201,7	2,1	1,0%
Baden-Württemberg	648,2	674,2	26,0	4,0%	492,5	504,5	12,0	2,4%
Bayerns	904,2	947,1	42,8	4,7%	725,9	741,5	15,6	2,2%
Berlin	266,7	276,2	9,5	3,6%	228,7	234,8	6,1	2,7%
Saarland	73,7	74,7	1,0	1,3%	51,9	54,0	2,1	4,0%
Mecklenburg-Vorp.	160,3	164,5	4,2	2,6%	92,9	91,4	-1,6	-1,7%
Brandenburg	217,2	220,3	3,1	1,4%	129,2	132,3	3,1	2,4%
Sachsen-Anhalt	190,5	196,1	5,5	2,9%	128,0	131,9	4,0	3,1%
Thüringen	180,8	184,5	3,7	2,0%	125,9	126,1	0,2	0,2%
Sachsen	304,2	316,3	12,1	4,0%	226,9	236,0	9,1	4,0%
Bund	5.909,2	6.120,9	211,7	3,6%	4.485,3	4.570,5	85,2	1,9%

Quelle: KBV-Formblatt-3-Statistik

DIAGRAMM 110: MGV- UND aMGV-ANTEILE DER GESAMTVERGÜTUNGEN 3. QUARTAL 2022

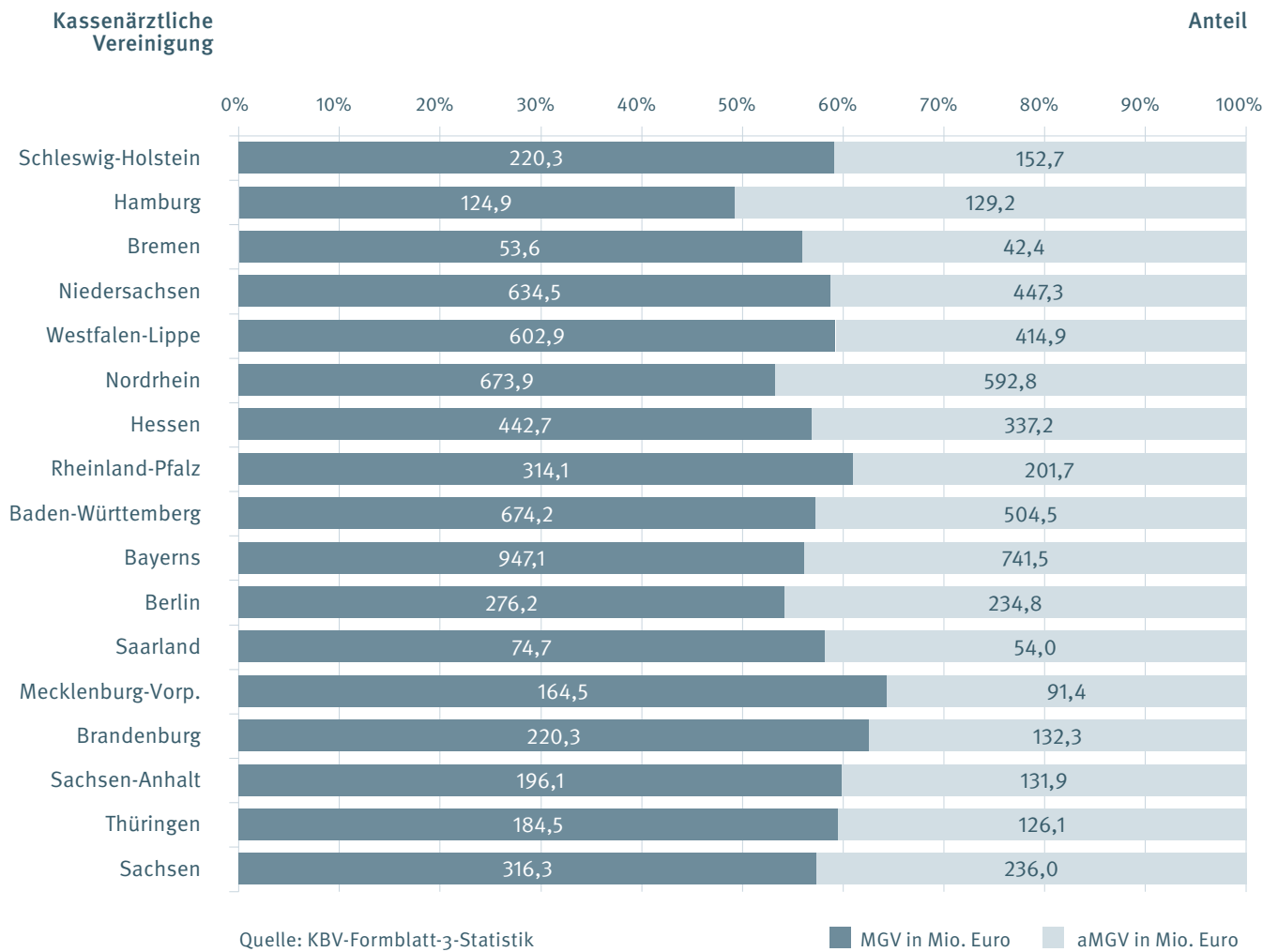


TABELLE 41: MGJ JE VERSICHERTEN IN EURO 3. QUARTAL 2021 UND 3. QUARTAL 2022

Kassenärztliche Vereinigung	MGV je Versicherten in Euro		Veränderung	
	3. Q 2021	3. Q 2022	absolut	prozentual
Schleswig-Holstein	83,33	86,73	3,39	4,1%
Hamburg	71,24	71,95	0,71	1,0%
Bremen	84,87	87,33	2,45	2,9%
Niedersachsen	85,61	88,32	2,70	3,2%
Westfalen-Lippe	78,19	80,44	2,25	2,9%
Nordrhein	77,83	79,63	1,79	2,3%
Hessen	77,34	80,03	2,68	3,5%
Rheinland-Pfalz	87,43	89,61	2,18	2,5%
Baden-Württemberg	68,30	70,54	2,23	3,3%
Bayerns	79,69	82,56	2,87	3,6%
Berlin	81,76	83,72	1,97	2,4%
Saarland	85,93	87,17	1,24	1,4%
Mecklenburg-Vorpommern	109,11	111,53	2,42	2,2%
Brandenburg	93,78	94,37	0,59	0,6%
Sachsen-Anhalt	93,19	95,45	2,26	2,4%
Thüringen	93,04	95,00	1,96	2,1%
Sachsen	80,22	83,04	2,82	3,5%
Bund	80,55	82,86	2,31	2,9%

Quelle: KBV-Formblatt-3-Statistik; Versichertenzählung der Krankenkassen

BEREINIGUNG DER GESAMTVERGÜTUNGEN AUFGRUND VON SELEKTIV- VERTRÄGEN

3.1 ERLÄUTERUNG

Die Krankenkassen können verschiedene Arten von Selektivverträgen schließen, die häufig ohne KV-Beteiligung direkt zwischen Krankenkassen und Ärzten zustande kommen:

- › Verträge zur hausarztzentrierten Versorgung (§ 73b SGB V)
- › Verträge zur besonderen ambulanten ärztlichen Versorgung (§ 73c SGB V – weggefallen zum 23. Juli 2015 – bis zum 31. Dezember 2024 müssen diese Verträge in Verträge nach § 140a SGB V umgewandelt oder beendet werden)
- › Verträge zur besonderen Versorgung (§ 140a SGB V)²

Umfassen die abgeschlossenen Selektivverträge Leistungen innerhalb der MGV, werden sie nicht mehr über diese bezahlt, um eine doppelte Finanzierung zu vermeiden. Bei der Bemessung der MGV muss diese um die entsprechenden Leistungsmengen bereinigt werden (vgl. §§ 73b Abs. 7 Satz 2, 73c Abs. 6 Satz 2 a. F., 140a Abs. 6³ SGB V) und sinkt damit ab. Leistungen außerhalb der MGV werden nicht bereinigt.

Zur konkreten Ausgestaltung des Bereinigungsverfahrens schließen die Gesamtvertragspartner auf der Grundlage des SGB V regionale Vereinbarungen. Auf Bundesebene legt der (Erweiterte) Bewertungsausschuss einen grundsätzlichen Rahmen für die Umsetzung fest.

² ehemals Verträge zur integrierten Versorgung gemäß § 140a ff SGB V – geändert zum 23. Juli 2015 (GKV-VSG) – bis zum 31. Dezember 2024 müssen diese Verträge in Verträge nach dem aktuellen § 140a SGB V umgewandelt oder beendet werden

³ in der Fassung ab 23. Juli 2015 (GKV-VSG), ehemals § 140d Abs. 2 Satz 2 SGB V

3.2 ENTWICKLUNG

**TABELLE 42: BEREINIGUNG DER GESAMTVERGÜTUNGEN AUFGRUND DER SELEKTIVVERTRAGLICHEN VERSORGUNG
3. QUARTAL 2020 BIS 3. QUARTAL 2022 IN MIO. EURO**

Kassenärztliche Vereinigung	Quartal								
	3. Q 2020	4. Q 2020	1. Q 2021	2. Q 2021	3. Q 2021	4. Q 2021	1. Q 2022	2. Q 2022	3. Q 2022
Schleswig-Holstein	1,6	1,7	2,4	1,8	1,9	1,9	2,5	1,9	1,9
Hamburg	4,5	4,8	4,9	5,3	4,8	5,0	5,1	5,5	4,9
Bremen	0,7	0,7	0,8	0,8	0,8	0,8	0,8	0,8	0,8
Niedersachsen	1,9	2,1	2,1	2,1	2,0	2,2	2,2	2,2	2,1
Westfalen-Lippe	30,2	30,7	35,5	34,4	32,7	32,9	36,9	35,2	33,0
Nordrhein	24,7	26,4	25,4	28,2	27,9	28,9	27,8	29,8	29,0
Hessen	21,1	22,5	26,1	23,4	23,8	24,6	27,7	24,4	24,2
Rheinland-Pfalz	2,3	2,8	3,1	3,3	3,0	3,7	3,8	3,7	3,2
Baden-Württemberg	124,4	130,2	133,6	130,0	129,0	134,5	135,9	131,7	128,9
Bayerns	64,9	65,4	68,4	65,4	64,4	63,9	66,6	63,3	61,5
Berlin	2,0	2,1	2,1	2,2	2,1	2,3	2,2	2,3	1,9
Saarland	0,3	0,3	0,3	0,3	0,3	0,3	0,3	0,3	0,2
Mecklenburg-Vorpommern	0,0	0,0	0,0	0,0	0,0	0,0	0,0	0,0	0,0
Brandenburg	0,1	0,1	0,1	0,1	0,1	0,1	0,1	0,1	0,1
Sachsen-Anhalt	1,2	1,2	1,2	1,2	1,2	1,2	1,3	1,3	1,3
Thüringen	0,2	0,2	0,2	0,2	0,2	0,2	0,2	0,2	0,2
Sachsen	12,2	12,5	12,9	13,5	13,3	13,5	11,7	12,0	11,2
Bund	292,2	303,8	319,1	312,0	307,5	316,0	325,1	314,5	304,6

Quelle: Angaben der Kassenärztlichen Vereinigungen (summierte Differenzbeträge)

DATENGRUNDLAGEN

Der Bericht der KBV nach § 87c SGB V beruht auf folgenden Datengrundlagen, die jeweils zu einem festen Zeitpunkt erhoben werden:

- › Abrechnungsdaten der KVen,
- › Kostenerhebung Zi (Zi-Praxis-Panel, ZiPP),
- › Daten aus der Abrechnung der KVen gegenüber den Krankenkassen (kassenseitige Rechnungslegung, Formblatt-3-Daten),
- › Meldung Versichertenzahlen (ANZVER-Daten),
- › Bereinigungsdaten.

Grundlage für den Bericht über die Ergebnisse der Honorarverteilung und den Honorarumsatz je Arzt ist die Abrechnungsstatistik der KBV. Sie enthält die pseudonymisierten Abrechnungsdaten der Vertragsärzte und -psychotherapeuten. Die Abrechnungsdaten umfassen sowohl Angaben zu den Stammdaten der Praxen und Ärzte (z. B. Honorarumsatz, Praxistyp, Zulassungsumfang, Zulassungsstatus) als auch Angaben zu den abgerechneten Gebührenordnungspositionen je Praxis.

Datengrundlage für die Gesamtvergütungen sind die tatsächlichen, aufgrund der kassenseitigen Rechnungslegung (Formblatt 3) von den Krankenkassen abgeforderten Vergütungen.

Als Grundlage für die Ermittlung des Überschusses aus vertragsärztlicher Tätigkeit einer Praxis dient das ZiPP, welches das Zentralinstitut für die kassenärztliche Versorgung in Deutschland (Zi) im Auftrag der KVen zu Kosten- und Versorgungsstrukturen in Praxen der niedergelassenen ärztlichen und psychotherapeutischen Versorgung erstellt hat.

Die Zahl der Versicherten im Bezirk einer KV ist den ANZVER-Daten zu entnehmen. Diese Daten werden der KBV vom GKV-Spitzenverband für jede Krankenkasse gemeldet – gegliedert nach den Bezirken der KVen, in denen die Versicherten ihren Wohnsitz haben.

Die Höhe der Bereinigungssummen stehen der KBV über die Formblatt-3-Daten der KVen zur Verfügung.

GLOSSAR

ABRECHNUNGSBESTIMMUNGEN:

Der **Einheitliche Bewertungsmaßstab (EBM)** enthält Vorgaben für die Abrechnungsfähigkeit der Leistungen. Die Bestimmungen sind durch die Vertragsärzte und -psychotherapeuten einzuhalten. So sind beispielsweise bestimmte Gebührenordnungspositionen des EBM nicht nebeneinander abrechenbar. Für die Abrechnung der arztgruppenspezifischen Kapitel (oder auch einzelner Gebührenordnungspositionen) sind konkret benannte Qualifikationsvoraussetzungen zu erfüllen. In der Abrechnungstatistik der **Kassenärztlichen Bundesvereinigung** werden diese Qualifikationsvoraussetzungen für die Bestimmung des Fachgebietes und/oder Schwerpunktes genutzt, um die Ärzte anhand des tatsächlichen Abrechnungsverhaltens zu **Abrechnungsgruppen** zuzuordnen.

ABRECHNUNGSGRUPPEN:

Die Abrechnungsgruppenzuordnung im Rahmen der Abrechnungstatistik der **Kassenärztlichen Bundesvereinigung** erfolgt nach einem einheitlichen Verfahren, das sich an den **Abrechnungsbestimmungen des Einheitlichen Bewertungsmaßstabs** orientiert. Dies ist notwendig, um bundeseinheitliche und vergleichbare Aussagen treffen zu können, denn die regionalen Regelungen zur Zuordnung von Ärzten zu Arztgruppen unterscheiden sich teilweise deutlich voneinander.

AMBULANTE SPEZIALFACHÄRZTLICHE VERSORGUNG:

Für seltene, komplexe und schwer behandelbare Erkrankungen ermöglicht der Gesetzgeber nach § 116b SGB V die interdisziplinäre Behandlung innerhalb der ambulanten spezialfachärztlichen Versorgung (ASV). Unter die seltenen Erkrankungen beziehungsweise Erkrankungszustände fallen z. B. Mukoviszidose und Tuberkulose. Erkrankungen mit besonderen Krankheitsverläufen sind z. B. HIV/AIDS und Multiple Sklerose. Eine hochspezialisierte Leistung zur Behandlung von Erkrankungen ist z. B. die Brachytherapie. Leistungen, die im

Rahmen der ASV erbracht werden, führen zu einer **Bereinigung der morbiditätsbedingten Gesamtvergütung**.

ANGESTELLTE ÄRZTE:

Im Jahr 2007 wurde durch das **Vertragsarztrechtsänderungsgesetz** die Anstellung von Ärzten erleichtert. Somit spielen angestellte Ärzte in der vertragsärztlichen Versorgung neben **ermächtigten und zugelassenen Ärzten** eine zunehmend wichtige Rolle. In offenen Planungsbereichen können Ärzte vom Praxisinhaber ohne Leistungsbeschränkung angestellt werden. In geschlossenen Planungsbereichen kann ein Vertragsarzt auf seine Zulassung verzichten, um sich bei einem anderen Vertragsarzt anstellen zu lassen.

ÄRZTLICHER BEREITSCHAFTSDIENST:

Der ärztliche Bereitschaftsdienst wird von den **Kassenärztlichen Vereinigungen (KVen)** gemeinsam mit den niedergelassenen Ärzten im Rahmen des Sicherstellungsauftrags organisiert. Er ist für Kassen- und Privatpatienten gedacht, die in dringenden medizinischen Fällen eine ambulante ärztliche Behandlung benötigen und sich nicht in einer lebensbedrohlichen Situation befinden. Neben speziellen Bereitschaftsdienstpraxen, die Patienten aufsuchen können, bieten viele KVen auch einen Hausbesuchsdienst an. Der ärztliche Bereitschaftsdienst ist bundesweit unter der Telefonnummer 116117 erreichbar.

BEHANDLUNGSBEDARF:

Gemäß § 87a SGB V orientiert sich die Berechnung des Behandlungsbedarfs an der Anzahl und der **Morbiditätsstruktur** der Versicherten. Basis für den Behandlungsbedarf sind gemäß der Vorgabe des **GKV-Wettbewerbsstärkungsgesetzes** die je Krankenkasse ermittelten Leistungsmengen des Jahres 2008, dividiert durch die Anzahl der Versicherten. Jährlich vereinbaren die **Kassenärztlichen Vereinigungen (KVen)** und die Krankenkassen die Weiterentwicklung der Leistungsmengen. Der Behandlungsbedarf dient dazu, den Umfang der notwendigen medizinischen Versorgung gemäß § 71

Abs. 1 SGB V zu definieren. Aus dem Produkt des Behandlungsbedarfs je Versichertem der jeweiligen Krankenkasse, der aktuellen **Versichertenanzahl** der Krankenkasse sowie dem festgelegten **regionalen Punktwert** ergibt sich die **morbiditätsbedingte Gesamtvergütung**.

BEHANDLUNGSFALL:

Ein Behandlungsfall ist die Behandlung desselben Versicherten durch dieselbe Arztpraxis im selben Kalendervierteljahr zulasten derselben Krankenkasse (§ 21 Abs. 1 BMV-Ä).

BEHANDLUNGSFALLZAHL:

Die Behandlungsfallzahl ist die Anzahl von **Behandlungsfällen** in einem Zeitraum. Häufig angegeben für ein Quartal für eine **Abrechnungsgruppe** oder normiert auf die Anzahl der Ärzte einer Abrechnungsgruppe.

BEREINIGUNG:

Die **morbiditätsbedingte Gesamtvergütung (MGV)** wird für die **gesamtvertraglich zu erbringenden Leistungen** bestimmt. Fallen **gesamtvertragliche Leistungen** weg, da diese z. B. durch kassenspezifische **Selektivverträge** geregelt werden, kommt es zur **Bereinigung der MGV**. Das heißt, die MGV wird entsprechend der **Bereinigungssumme** gekürzt.

BEREINIGUNGSSUMME:

In dieser Höhe wird die **morbiditätsbedingte Gesamtvergütung** um die **selektivvertraglichen Leistungen** beziehungsweise der Leistungen der **ambulanten spezialfachärztlichen Versorgung** gekürzt.

BEWERTUNGSAUSSCHUSS:

Der Bewertungsausschuss ist ein Gremium der gemeinsamen Selbstverwaltung der Ärzte und Krankenkassen. Ihm gehören drei von der **Kassenärztlichen Bundesvereinigung** und drei vom **GKV-Spitzenverband** benannte Mitglieder an. Die gesetzliche Grundlage des Bewertungsausschusses ist im Fünften Sozialgesetzbuch (SGB V)

verankert. Dort ist in § 87 Abs. 1 festgelegt, dass der Bewertungsausschuss den **Einheitlichen Bewertungsmaßstab** und Änderungen dazu beschließt. Der Bewertungsausschuss beschließt zudem auch Regelungen zur vertragsärztlichen Vergütung; seine Beschlüsse sind für die **Kassenärztlichen Vereinigungen** und damit auch für die Vertragsärzte und die gesetzlichen Krankenkassen bindend. Sollte bei Beschlüssen keine Einigung erzielt werden, wird der **Erweiterte Bewertungsausschuss** angerufen.

BUDGETIERUNG:

Seit der Einführung der Budgets und der Koppelung der Weiterentwicklung der Vergütung an die Grundlohnsumme beziehungsweise seit 2009 an die morbiditätsorientierte Veränderungsrate ist die Gesamtheit der Finanzmittel in der GKV begrenzt, sodass nicht mehr alle erbrachten Leistungen eins zu eins von den Krankenkassen bezahlt werden. Zumindest für den Teil der budgetierten Leistungen bedeutet das, dass eine erhöhte Nachfrage nicht zu höheren Ausgaben für diese Leistungen führt, sondern die Vergütung für die Leistungen reduziert werden muss. Deshalb können die **Kassenärztlichen Vereinigungen (KVen)** für diese Leistungen nur ein im Vorfeld vereinbartes Finanzvolumen bezahlen, die **morbiditätsbedingte Gesamtvergütung**. Da die Leistungsansprüche der Versicherten/Patienten stärker gestiegen sind als die von den Krankenkassen bereitgestellten Finanzmittel, ist eine Budgetierung durch die KVen vorzunehmen. Seit dem ersten Quartal 2012 obliegt es ausschließlich den KVen, die Art der Regelungen zur Budgetierung zu bestimmen.

BUNDESMANTELVERTRAG:

Für die Ausgestaltung der Rechtsbeziehungen zwischen **Kassenärztlichen Vereinigungen (KVen)** und gesetzlichen Krankenkassen hat der Gesetzgeber ein zweistufiges Vertragssystem vorgeschrieben. Den allgemeinen Inhalt der **Gesamtverträge** vereinbaren zunächst die **Kassenärztliche Bundesvereinigung** und der **GKV-Spitzenverband** im Bundesmantelvertrag. Der Inhalt dieses Vertrags ist zugleich Bestandteil der **Gesamtverträge**, die in einem zweiten Schritt auf Landesebene vereinbart werden: Die KVen schließen mit den Landesverbänden der Krankenkassen und den Ersatzkassen Gesamtverträge

ab. Der Bundesmantelvertrag beinhaltet unter anderem den **Einheitlichen Bewertungsmaßstab**, die Richtlinien des Gemeinsamen Bundesausschusses, den Umfang der Leistungen in der ambulanten Medizin, Vereinbarungen zur Qualitätssicherung sowie Einzelheiten über die Abrechnung ärztlicher Leistungen.

EINHEITLICHER BEWERTUNGSMASSSTAB:

Der Einheitliche Bewertungsmaßstab (EBM) ist die verbindliche Abrechnungsbasis für alle Vertragsärzte. Er wird von der **Kassenärztlichen Bundesvereinigung** und dem **GKV-Spitzenverband** im **Bewertungsausschuss der Ärzte** auf Bundesebene vereinbart. Er bestimmt den Inhalt der gegenüber den gesetzlichen Krankenkassen abrechnungsfähigen Leistungen und ihr wertmäßiges, in Punkten ausgedrücktes Verhältnis zueinander.

ERMÄCHTIGTE ÄRZTE:

Neben der Zulassung (**zugelassene Ärzte**) ist eine weitere Teilnahmeform an der vertragsärztlichen Versorgung die Ermächtigung von Ärzten oder ärztlich geleiteten Einrichtungen. Eine Ermächtigung kann durch den Zulassungsausschuss dann erteilt werden, wenn sie notwendig ist, um eine bestehende oder unmittelbar drohende Unterversorgung abzuwenden oder einen begrenzten Personenkreis zu versorgen (z. B. Rehabilitanden in Einrichtungen der beruflichen Rehabilitation u. Ä.). Krankenhausärzte mit abgeschlossener Weiterbildung können mit Zustimmung des Krankenhausträgers dann ermächtigt werden, soweit und solange eine ausreichende ärztliche Versorgung der Versicherten ohne die besonderen Untersuchungs- und Behandlungsmethoden oder Kenntnisse von hierfür geeigneten Krankenhausärzten nicht sichergestellt ist. Dabei legt der Zulassungsausschuss genau fest, wie lange, wo und in welchem Umfang der Arzt tätig sein darf. Ermächtigte Ärzte werden in dem Bericht nicht berücksichtigt.

ERWEITERTER BEWERTUNGS-AUSSCHUSS:

Der Erweiterte Bewertungsausschuss wird als Schiedsgremium einberufen, wenn im **Bewertungsausschuss** eine übereinstimmende Beschlussfassung aller Mitglieder nicht oder teilweise nicht möglich ist. In solchen Fällen wird der **Bewertungsausschuss** um einen unparteiischen Vorsitzenden und zwei

weitere unparteiische Mitglieder erweitert. Die Beschlüsse werden mit Mehrheit gefasst.

EXTRABUDGETÄRE GESAMT-VERGÜTUNG:

Teil der aMGV (**Gesamtvergütung**).

FACHÄRZTLICHER VERSORGUNGS-BEREICH:

Die vertragsärztliche Versorgung gliedert sich gemäß § 73 SGB V in die **hausärztliche** und die **fachärztliche** Versorgung. Alle Fachärzte, die nicht an der hausärztlichen Versorgung teilnehmen, werden dem fachärztlichen Versorgungsbereich zugeordnet. Hierzu gehören beispielsweise Anästhesisten, Augenärzte, Chirurgen, Gynäkologen, HNO-Ärzte, Hautärzte, Humangenetiker, Labormediziner, fachärztlich tätige Internisten, Neurologen, Nuklearmediziner, Orthopäden, Pathologen, Psychiater, Radiologen, Strahlentherapeuten, Urologen sowie ärztliche und psychologische Psychotherapeuten.

FALLWERT:

Der Fallwert beschreibt in der Regel den durchschnittlichen **Honorarumsatz** oder den durchschnittlichen Leistungsbedarf eines Arztes je **Behandlungsfall**.

FORMBLATT 3:

Formalisierte Darstellung und Datenübermittlung innerhalb der **kassenseitigen Rechnungslegung**.

FREMDKASSENZAHLUNGS-AUSGLEICH:

Die Krankenkassen zahlen die **Gesamtvergütung** an die **Kassenärztliche Vereinigung (KV)**, in deren Bezirk der Versicherte seinen Wohnsitz hat (**Wohnortprinzip**). Im Fall einer KV-übergreifenden Inanspruchnahme eines Vertragsarztes durch einen Versicherten, der sich beispielsweise gerade urlaubsbedingt in einem anderen KV-Bezirk befindet, erhält die KV des Vertragsarztes also nicht direkt die von der Krankenkasse entrichtete Vergütung. Damit die KV, in deren Bezirk der Versicherte einen Vertragsarzt in Anspruch genommen hat, die Zahlungen der Krankenkassen erhält, wurde der sogenannte Fremdkassenzahlungsausgleich (FKZ) als Verteilungsinstrument der Zahlungen zwischen den KVen eingeführt. Mit Hilfe des FKZ erhält die KV eine Zahlung, für die eine andere KV die **Gesamtvergütung** bekommen

hat. Clearingstelle für die Zahlungsflüsse ist die **Kassenärztliche Bundesvereinigung**.

GESAMTVERGÜTUNG:

Zur Finanzierung der vertragsärztlichen und vertragspsychotherapeutischen Versorgung der Versicherten stellen die Krankenkassen die Gesamtvergütung nach § 85 SGB V entsprechend dem **Wohnortprinzip** zur Verfügung. Die Gesamtvergütung besteht aus der vorab vereinbarten **morbiditätsbedingten Gesamtvergütung (MGV)** nach § 87a Abs. 3 Satz 1 SGB V und einem zusätzlichen Anteil außerhalb der MGV (aMGV) nach § 87a Abs. 3 Sätze 4 bis 6 SGB V. Über die Höhe der MGV müssen sich Krankenkassen und **Kassenärztliche Vereinigungen (KVen)** jeweils bis zum 31. Oktober des Vorjahres einigen. Grundlage bilden die zuvor auf Bundesebene vereinbarten Preis- und Mengenentwicklungen. Aus der MGV wird ein Großteil der ambulanten Leistungen vergütet, die im **Gesamtvertrag** erbracht werden. Sie bildet die Ausgangsgröße für die Ermittlung und Festsetzung mengenbegrenzender Maßnahmen. Nur bei einem nicht vorhersehbaren Anstieg der **Morbidität** besteht die Möglichkeit, dass die Krankenkassen mehr zahlen müssen als vereinbart. Zusätzliches Geld stellen die Krankenkassen für Leistungen der aMGV bereit, die sie zu festen Preisen bezahlen. Außerhalb und in der Regel ohne Mengenbegrenzung werden z. B. besonders förderungswürdige Leistungen wie Früherkennungsuntersuchungen, Impfungen und ambulante Operationen vergütet. Solche Leistungen der aMGV werden oft zusammengefasst als Leistungen der **extrabudgetären Vergütung (EGV)**. Zum ersten Quartal 2021 ist es zu einer Anpassung in der Systematik des Honorarberichts gekommen. Seitdem wird über Leistungen von Versorgungsverträgen, die zum Teil über KVen abgerechnet werden und zuvor in der aMGV ausgewiesen wurden, nicht mehr berichtet. Dafür sind Leistungen aus der nicht vertragskonformen Inanspruchnahme des Gesamtvertrags nun enthalten und werden in der aMGV ausgewiesen.

GESAMTVERTRAG:

Die Landesverbände der Krankenkassen und der Ersatzkassen schließen mit den **Kassenärztlichen Vereinigungen (KVen)** Verträge über die vertragsärztliche Versorgung. Allgemeiner Inhalt

der Gesamtverträge ist der zwischen der **Kassenärztlichen Bundesvereinigung** und dem **GKV-Spitzenverband** ausgehandelte **Bundesmantelvertrag**. Darüber hinaus werden in den Gesamtverträgen weitere Einzelheiten der vertragsärztlichen Versorgung auf Landesebene geregelt.

GESAMTVERTRAGSPARTNER:

Bundesmantelvertrag

GKV-SPITZENVERBAND:

Der GKV-Spitzenverband ist die zentrale Interessenvertretung der gesetzlichen Kranken- und Pflegekassen in Deutschland. Alle gesetzlichen Krankenkassen sind Mitglieder des GKV-Spitzenverbandes. Die vom GKV-Spitzenverband abgeschlossenen Verträge und seine sonstigen Entscheidungen gelten für alle Krankenkassen und deren Landesverbände.^[2]

HAUSÄRZTLICHER VERSORGUNGSBEREICH:

Die vertragsärztliche Versorgung gliedert sich gemäß § 73 SGB V in die hausärztliche und die **fachärztliche** Versorgung. An der hausärztlichen Versorgung nehmen teil: Allgemeinärzte, Kinderärzte und Internisten ohne Schwerpunktbezeichnung, die die Teilnahme an der hausärztlichen Versorgung gewählt haben. Außerdem gehören dazu Ärzte, die nach § 95a Abs. 4 und 5 Satz 1 SGB V in das Arztregister eingetragen sind, und Ärzte, die am 31. Dezember 2000 an der hausärztlichen Versorgung teilgenommen haben.

HONORARUMSATZ AUS VERTRAGSÄRZTLICHER TÄTIGKEIT:

Der Honorarumsatz aus vertragsärztlicher Tätigkeit eines Arztes/Psychotherapeuten ist die Zahlung der **Kassenärztlichen Vereinigung (KV)** an den Arzt/Psychotherapeuten für erbrachte Leistungen an gesetzlich Krankenversicherten. Er besteht zum einen aus der **morbiditätsbedingten Gesamtvergütung (MGV)**, die entsprechend der von den Krankenkassen zur Verfügung gestellten Finanzmittel begrenzt ist, zum anderen aus Honorar für sogenannte freie Leistungen innerhalb der MGV und Leistungen außerhalb der morbiditätsbedingten **Gesamtvergütung (aMGV)**. Sie werden zu Preisen der **regionalen Euro-Gebührenordnung** (gegebenenfalls quotiert) vergütet. Zum Honorarumsatz zählen auch die Sachkosten, die für die

vertragsärztlich Versicherten aufgewendet wurden (z. B. Labor, Porto, Radionuklide). Verbandmittel, Sprechstundenbedarf, Heil- und Hilfsmittel zählen nicht zu den Sachkosten.

KASSENÄRZTLICHE BUNDESVEREINIGUNG:

Die Kassenärztliche Bundesvereinigung (KBV) vertritt die politischen Interessen der über 185.000 niedergelassenen und **ermächtigten** Ärzte und Psychotherapeuten auf Bundesebene. Sie ist der Dachverband der 17 **Kassenärztlichen Vereinigungen (KVen)**, die die ambulante medizinische Versorgung für 73 Millionen gesetzlich Versicherte in Deutschland sicherstellen. Die KBV schließt mit den gesetzlichen Krankenkassen und anderen Sozialversicherungsträgern Vereinbarungen, beispielsweise zur Honorierung der Ärzte und zum Leistungsspektrum der gesetzlichen Krankenkassen. Der **Bundesmantelvertrag**, der zwischen der KBV und dem **GKV-Spitzenverband** ausgehandelt wird, ist dafür ein Beispiel. Die KVen und die KBV sind als Einrichtung der ärztlichen Selbstverwaltung Körperschaften des öffentlichen Rechts.

KASSENÄRZTLICHE VEREINIGUNG:

Es gibt 17 Kassenärztliche Vereinigungen (KVen) in der Bundesrepublik Deutschland. Eine KV ist eine Körperschaft des öffentlichen Rechts. Gemäß § 72 SGB V obliegt ihnen die Sicherstellung der vertragsärztlichen Versorgung nach § 73 SGB V. In deren Rahmen sorgen sie dafür, dass die Versicherten in ihrer Region ausreichend und zweckmäßig rund um die Uhr versorgt werden. So organisieren die KVen beispielsweise auch den **ärztlichen Bereitschaftsdienst**. Gemäß § 75 SGB V nehmen die KVen unter anderem die Rechte der Vertragsärzte gegenüber den Krankenkassen wahr und haben die Erfüllung der den Vertragsärzten obliegenden Pflichten zu überwachen. Von den Krankenkassen auf Länderebene erhält die KV die **Gesamtvergütung**, welche sie als Honorar an die Ärzte verteilt. Die **zugelassenen** Ärzte, die im Rahmen der vertragsärztlichen Versorgung in den zugelassenen medizinischen Versorgungszentren tätigen **angestellten** Ärzte, die bei Vertragsärzten nach § 95 Abs. 9 und 9a SGB V angestellten Ärzte, die in Eigeneinrichtungen nach § 105 Abs. 1a und Abs. 5 Satz 1 SGB V angestellten Ärzte und die an der vertragsärztlichen Versorgung

teilnehmenden ermächtigten Krankenhaushausärzte sind Mitglieder der für ihren Arztsitz zuständigen KV.

KASSESEITIGE RECHNUNGSLEGUNG:

Die kassenseitige Rechnungslegung bildet den Rahmen, innerhalb dessen die Kassenärztlichen Vereinigungen (KVen) von den Krankenkassen quartalsweise die Vergütung für die von den Versicherten der Krankenkassen in Anspruch genommenen Leistungen fordern. Für die Übermittlung dieser Angaben haben sich die Kassenärztliche Bundesvereinigung und die Spitzenverbände der Krankenkassen auf eine formalisierte Darstellung und Datenübermittlung (Formblatt 3) verständigt.

KOOPERATIVE VERSORGUNGSFORMEN:

Als kooperative Versorgungsformen bezeichnet man fach- beziehungsweise versorgungsbereichsübergreifende Berufsausübungsgemeinschaften und Medizinische Versorgungszentren, in denen durch Ärzte und Psychotherapeuten verschiedener Fachrichtungen die Patientenversorgung gemeinsam erfolgt.

KOSTENSATZ:

Der Kostensatz gibt den Anteil der Betriebsausgaben einer Praxis am Honorarumsatz an.

MEDIAN:

Der Median ist ein Lageparameter in der Statistik. Der Median einer Auflistung von Zahlenwerten ist der Wert, der an der mittleren (zentralen) Stelle steht, wenn man die Werte der Größe nach sortiert.

MORBIDITÄT:

Morbidität ist eine statistische Größe, die die Krankheitshäufigkeit, bezogen auf eine bestimmte Bevölkerungsgruppe, ausdrückt. Im Falle der vertragsärztlichen Versorgung wird Bezug auf die Versicherten im Bereich einer Kassenärztlichen Vereinigung (KV) und gegebenenfalls auf bestimmte Leistungsbereiche genommen. Die Morbidität hat seit 2009 Einfluss auf die Zahlungen der gesetzlichen Krankenkassen an die KVen (Gesamtvergütung).

MORBIDITÄTSBEDINGTE GESAMTVERGÜTUNG:

Die morbiditätsbedingte Gesamtvergütung (MGV) ist der budgetierte Teil der Gesamtvergütung. Sie ergibt sich aus dem regional vereinbarten Be-

handlungsbedarf und dem regionalen Punktwert.

ORIENTIERUNGSPUNKTWERT:

Der Orientierungspunktwert ist der Ausgangswert für die Festsetzung der regionalen Punktwerte. Über seine Höhe verhandelt die Kassenärztliche Bundesvereinigung jedes Jahr mit den Krankenkassen. Steigt der Punktwert, steigen auch die Preise und in Abhängigkeit von der zur Verfügung stehenden morbiditätsbedingten Gesamtvergütung gegebenenfalls das leistungsbezogene Honorar für die Vertragsärzte und -psychotherapeuten. Der Orientierungspunktwert betrug 3,5001 Cent für das Jahr 2009, in den Jahren 2010, 2011 und 2012 lag er bei 3,5048 Cent und im Jahr 2013 bei 3,5363 Cent. Im vierten Quartal 2013 wurde der Orientierungspunktwert kostenneutral auf zehn Cent angehoben und im Gegenzug die Punktzahlen im Einheitlichen Bewertungsmaßstab zum 1. Oktober 2013 entsprechend angepasst. Für das Jahr 2014 betrug der Orientierungspunktwert 10,13 Cent, für das Jahr 2015 10,2718 Cent, für das Jahr 2016 10,4361 Cent, für das Jahr 2017 10,53 Cent, für das Jahr 2018 10,6543 Cent, für das Jahr 2019 10,8226 Cent, für das Jahr 2020 10,9871 Cent, für das Jahr 2021 11,1244 Cent und für das Jahr 2022 11,12662 Cent.

PARTNER DES BUNDESMANTELVERTRAGES:

Die Kassenärztliche Bundesvereinigung und der GKV-Spitzenverband handeln den Bundesmantelvertrag.

QUANTIL UND QUARTIL:

Ein Quantil ist ein Lagemaß in der Statistik und anschaulich gesprochen ein Schwellenwert: Ein bestimmter Anteil der Werte ist kleiner als das Quantil, der Rest ist größer. Das 25-Prozent-Quantil (= 1. Quartil) ist der Wert, für den gilt, dass 25 Prozent aller Werte kleiner sind als dieser Wert und 75 Prozent der Werte größer. Entsprechend ist das 75-Prozent-Quantil (= 3. Quartil) der Wert, für den 75 Prozent aller Werte kleiner und 25 Prozent aller Werte größer sind. Ein besonderes Quartil ist der Median.

REGIONALE EURO-GEBÜHRENORDNUNG:

Seit der Honorarreform 2009 legt der Bewertungsausschuss jeweils bis zum 31. August eines Jahres für das Folgejahr den bundesweiten Orien-

tierungspunktwert fest. Auf Basis der Punktrelationen des Einheitlichen Bewertungsmaßstabs und des Orientierungspunktwertes bestimmen die Kassenärztlichen Vereinigungen (KVen) und Krankenkassen die regionalen Punktwerte und somit die regionale Euro-Gebührenordnung.

REGIONALE PUNKTWERTE:

Im Einheitlichen Bewertungsmaßstab (EBM) werden die ärztlichen Leistungen mit Punktwerten zueinander ins Verhältnis gesetzt. Hierbei legen die Punktzahlen die Relationen der Leistungen untereinander fest. Zur Festlegung der Vergütungshöhe werden diese Punkte mit dem Punktwert multipliziert. Der Orientierungspunktwert bildet die Grundlage für die regionalen Punktwerte in den einzelnen KV-Regionen. Zusammen mit dem EBM ergeben die regionalen Punktwerte die regionalen Euro-Gebührenordnungen.

SELEKTIVVERTRAG:

Im Gegensatz zum Gesamtvertrag, oft auch als Kollektivvertrag bezeichnet, wird beim Selektivvertrag ein Versorgungsvertrag zwischen einer einzelnen Krankenkasse und einzelnen Leistungserbringern oder Gruppen von Leistungserbringern geschlossen, z. B. mit Berufsverbänden bestimmter Fachrichtungen, Arztnetzen oder Medizinischen Versorgungszentren. Häufig sind die Kassenärztlichen Vereinigungen (KVen) nicht am Vertrag beteiligt. Die Möglichkeit zum Abschluss von Selektivverträgen besteht im Wesentlichen in der hausarztzentrierten Versorgung (§ 73b SGB V) und in der besonderen Versorgung (§ 140a SGB V) sowie für bereits bestehende Verträge in der besonderen ambulanten ärztlichen Versorgung auf Basis von § 73c SGB V (weggefallen zum 23. Juli 2015; Übergangsfrist bis 31. Dezember 2024). Leistungen, die im Rahmen von Selektivverträgen erbracht werden, führen zu einer Bereinigung der morbiditätsbedingten Gesamtvergütung.

ÜBERSCHUSS:

Der Überschuss eines Arztes wird definiert als Honorarumsatz abzüglich Betriebsausgaben. In diesem Bericht werden nur die Honorarumsätze aus der vertragsärztlichen Versorgung berücksichtigt. Dabei werden die Betriebsausgaben durch prozentuale Kostensätze abgebildet. Von diesem Überschuss werden Steuerzahlungen, Aufwendun-

gen zur Kranken- und Pflegeversicherung und zur berufsständischen Altersvorsorge abgezogen und man erhält das dem Arzt zur Verfügung stehende Nettoeinkommen.

VERSICHERTENZAHLEN:

Die Versichertenzahlen werden der [†]Kassenärztlichen Bundesvereinigung vom [†]GKV-Spitzenverband für jede Krankenkasse quartalsweise gemeldet. Die Zahlen sind nach den Bezirken der [†]Kassenärztlichen Vereinigungen (KVen), in denen die Versicherten ihren Wohnsitz haben, gegliedert.

WOHNORTPRINZIP:

Die gesetzlichen Krankenkassen zahlen die [†]Gesamtvergütung für ihre Versicherten an die [†]Kassenärztliche Vereinigung (KV), in deren Bezirk der Versicherte seinen Wohnsitz hat. Werden Leistungen bei Vertragsärzten außerhalb dieser KV in Anspruch genommen, wird die Honorierung dieser Ärzte durch

den [†]Fremdkassenzahlungsausgleich realisiert.

ZENTRALINSTITUT FÜR DIE KASSENÄRZTLICHE VERSORGUNG IN DEUTSCHLAND:

Das Zentralinstitut für die kassenärztliche Versorgung in Deutschland (Zi) ist ein Forschungsinstitut in der Rechtsform einer Stiftung des bürgerlichen Rechts. Träger der Stiftung sind die [†]Kassenärztlichen Vereinigungen (KVen) und die [†]Kassenärztliche Bundesvereinigung. Als zentrale Forschungseinrichtung im System der KVen führt das Zi anwendungsorientierte Forschungsvorhaben und Projekte durch. Das [†]Zi-Praxis-Panel ist eines davon.

ZI-PRAXIS-PANEL:

Das Zi-Praxis-Panel (ZiPP) ist eine Kostenerhebung und beschreibt die wirtschaftliche Situation der niedergelassenen Ärzte und Psychotherapeuten in der vertragsärztlichen Versorgung. Mit dem ersten

Panel des Jahres 2010 veröffentlichte das [†]Zentralinstitut für die kassenärztliche Versorgung in Deutschland Daten für die Jahre 2006, 2007 und 2008. Die inzwischen zwölfte Erhebungswelle im Jahr 2021 berücksichtigt Daten aus den Jahren 2017 bis 2020.

ZUGELASSENE ÄRZTE:

Voraussetzung, um als Arzt oder Psychotherapeut gesetzlich versicherte Patienten behandeln zu können, ist die Zulassung als Vertragsarzt/-psychotherapeut. Die Entscheidung über die Zulassung trifft der für den jeweiligen Zulassungsbezirk örtlich zuständige Zulassungsausschuss. Darüber hinaus besteht die Möglichkeit als [†]ermächtigter oder [†]angestellter Arzt oder Psychotherapeut an der vertragsärztlichen Versorgung teilzunehmen. In diesem Bericht wird nur über zugelassene und angestellte Ärzte berichtet.

ABKÜRZUNGSVERZEICHNIS

ABKÜRZUNGSVERZEICHNIS

aMGV:	Leistungen außerhalb der MGV
ANZVER:	Meldungen der Versichertenzahlen durch den GKV-Spitzenverband
ASV:	Ambulante spezialfachärztliche Versorgung
BMV-Ä:	Bundesmantelvertrag-Ärzte
EBM:	Einheitlicher Bewertungsmaßstab
EGV:	Extrabudgetäre Gesamtvergütung
FA:	Facharzt
FKZ:	Fremdkassenzahlungsausgleich
GKV:	Gesetzliche Krankenversicherung
GKV-VSG:	GKV-Versorgungsstärkungsgesetz
KBV:	Kassenärztliche Bundesvereinigung
KV:	Kassenärztliche Vereinigung
MGV:	Morbiditätsbedingte Gesamtvergütung
SGB V:	Fünftes Sozialgesetzbuch
SP:	Schwerpunkt
Zi:	Zentralinstitut für die kassenärztliche Versorgung in Deutschland
ZiPP:	Zi-Praxis-Panel

LITERATUR/QUELLEN

LITERATUR/QUELLEN

- [1] Zi-Praxis-Panel – Jahresbericht 2021; 12. Jahrgang, Berlin, Dezember 2022
www.zi-pp.de
- [2] GKV-Spitzenverband
www.gkv-spitzenverband.de

IMPRESSUM

Herausgeberin

Kassenärztliche Bundesvereinigung
Herbert-Lewin-Platz 2, 10623 Berlin
Telefon 030 4005-0, www.kbv.de

Gestaltung

KloseDetering Werbeagentur GmbH, Hamburg

Fotos

Titel: © Shutterstock/PopTika
Seite 9: © Shutterstock/novak.elcic
Seite 12: © Shutterstock/Stasique

Stand

Juli 2023

Aus Gründen der Lesbarkeit wurde meist nur eine Form der Personenbezeichnung gewählt. Hiermit sind selbstverständlich auch alle anderen Formen gemeint, wenn nicht anders vermerkt.